



**SPOT**

# 37º

**CONGRESSO NACIONAL  
DE ORTOPEdia  
E TRAUMATOLOGIA**

## 1º ANÚNCIO



**2017**

**26 A 28 DE OUTUBRO**

Centro de Congressos  
do Convento de S. Francisco

**COIMBRA**

**TEMA**

CIRURGIA DA COLUNA  
30 ANOS DE EXPERIÊNCIA

**MESA REDONDA**

TERAPÊUTICAS BIOLÓGICAS EM ORTOPEdia

**SOCIEDADE CONVIDADA**



**SAOT**

Sociedade Angolana  
de Ortopedia e Traumatologia

**SOLP**

**7º Congresso SOLP**  
27 A 28 DE OUTUBRO






## **ÍNDICE** **TABLE OF CONTENTS**

05 MENSAGEM DE BOAS VINDAS / *WELCOME ADDRESS*








### **DIREÇÃO DA SPOT, SOCIEDADE AFILIADA, SECÇÕES, GRUPOS DE ESTUDO, COMISSÕES, CONVIDADOS ESTRANGEIROS / BOARD OF DIRECTORS OF SPOT, AFFILIATED SOCIETY, SECTIONS, STUDY GROUPS, COMMITTEES AND INTERNATIONAL GUEST SPEAKERS**

- 09  DIREÇÃO DA SPOT / *BOARD OF DIRECTORS OF SPOT*
- 09  COMISSÃO CIENTÍFICA / *SCIENTIFIC COMMITTEE*
- 09  COMISSÃO ORGANIZADORA / *ORGANIZING COMMITTEE*
- 10  COMISSÃO DE HONRA / *HONOR COMMITTEE*
- 10  CONVIDADOS ESTRANGEIROS / *INTERNATIONAL GUEST SPEAKERS*
- 11  SOCIEDADE AFILIADA, SECÇÕES, GRUPOS DE ESTUDO E COMISSÕES / *AFFILIATED SOCIETY, SECTIONS, STUDY GROUPS AND COMMITTEES*
- 14  DATAS IMPORTANTES / *IMPORTANT DATES*

### **PROGRAMA CIENTÍFICO / SCIENTIFIC PROGRAMME**

- 17  QUINTA-FEIRA, 26 DE OUTUBRO / *THURSDAY, OCTOBER 26<sup>TH</sup>*
- 39  SEXTA-FEIRA, 27 DE OUTUBRO / *FRIDAY, OCTOBER 27<sup>TH</sup>*
- 51  SÁBADO, 28 DE OUTUBRO / *SATURDAY, OCTOBER 28<sup>TH</sup>*

### **BOLSAS E PRÉMIOS / AWARDS**

- 71  BOLSAS PARA INTERNOS E JOVENS ESPECIALISTAS 2017 / *AWARDS FOR RESIDENTS AND YOUNG SPECIALISTS*
- 74  PRÉMIO JORGE MINEIRO / *JORGE MINEIRO AWARD*
- 76  PRÉMIOS DA RPOT / *AWARDS OF THE PORTUGUESE JOURNAL OF ORTHOPAEDICS AND TRAUMATOLOGY*
- 77  PRÉMIO AO SPINE / *AO SPINE AWARD 2017*
- 78  PRÉMIO MELHOR COMUNICAÇÃO LIVRE / *BEST FREE PAPER AWARD*
- 79  PRÉMIO MELHOR POSTER / *BEST POSTER AWARD*
- 80  PRÉMIO MELHOR TRABALHO DE TRAUMATOLOGIA / *BEST TRAUMA PAPER OR POSTER AWARD*

### **POSTERS, E-POSTERS, VÍDEOS / POSTERS, E-POSTERS, VIDEOS**


- 82  POSTER TOURS
- 83  POSTERS FÍSICOS ACEITES / *POSTERS ACCEPTED*
- 92  E-POSTERS ACEITES / *E-POSTERS ACCEPTED*
- 126  VIDEOS ACEITES / *ACCEPTED VIDEOS*

### **INSCRIÇÕES E ALOJAMENTO / INSCRIPTIONS AND ACCOMMODATION**



**37º**

**CONGRESSO NACIONAL  
DE ORTOPEDIA  
E TRAUMATOLOGIA**



## MENSAGEM DE BOAS VINDAS

Caros Participantes,

Vinte anos depois a SPOT regressa a Coimbra, sediando o 37º Congresso no Centro de Congressos do Convento de S. Francisco. Homenageamos a SAOT como sociedade convidada dando uma palavra de apoio aos nossos colegas angolanos que fundaram e, com o seu esforço, têm erguido esta sociedade científica.

O Tema será **“30 anos de cirurgia da coluna”** e a Mesa-Redonda **“Terapêuticas Biológicas em Ortopedia”**. Tal como nos anos anteriores teremos o Fórum EFORT **“Multi-ligamentar Knee injuries”**. Introduzimos este ano o Fórum SICOT **“Shoulder Arthroscopy: How far we can go”**.

Por ocasião do 10º aniversário da constituição da SOLP hospedamos o seu VII Congresso, num tributo à ortopedia lusófona.

As manhãs do congresso vão ser ocupadas pelas Secções, Grupos de Estudo e Sociedades Afiliadas da SPOT, organizando de forma autónoma as suas sessões científicas onde poderemos atualizar conhecimentos e partilhar experiências.

Vamos também ter o privilégio de assistir a conferências a cargo de altos dignitários da SBOT, AAOT, SECOT, SOFCOT e SAOT, bem como de convidados de relevo, oriundos da sociedade civil.

## WELCOME ADDRESS

*Dear Participants,*

*Twenty years later, SPOT returns to Coimbra, where the 37th Annual Meeting of the Portuguese Society of Orthopaedics and Traumatology will take place, at Convento de S. Francisco. This year the guest nation will be SAOT, and we would like to transmit a message of support to our Angolan colleagues who founded, with their effort, this scientific society.*

*The main theme of the Congress will be **“30 years of spine surgery”** and the main Round Table will be on **“Biological Therapies in Orthopaedics”**. As in previous years, we will have an EFORT Forum, which this year will be on **“Multi-ligamentar knee injuries”**. This year we will also have a SICOT Forum on **“Shoulder Arthroscopy: How far we can go”**.*

*As this year is the 10th anniversary of the founding of SOLP, we will also host their 7th Congress, in a tribute to Portuguese speaking Orthopaedics.*


*The mornings of the Congress are going to have our Sections, Study Groups and Affiliated Society, each of them organizing their own sessions, and where we can share our knowledge and experience.*

*We will also have the privilege to attend conferences delivered by the high dignitaries of SBOT, AAOT, SECOT, SOFCOT and SAOT, and we will also have other renowned keynote speakers.*



# 37º

## CONGRESSO NACIONAL DE ORTOPEdia E TRAUMATOLOGIA



Olhando para o futuro, damos espaço aos jovens especialistas e internos de ortopedia da JESPOT e da CISPOT para organizarem sessões científicas.

Haverá muitas sessões de comunicações livres, teremos poster tours e prémios para as diversas categorias de trabalhos submetidos.

Contaremos também com a honrosa participação dos enfermeiros e fisioterapeutas portugueses, representados pela AEPOT e APF.

Agradecemos às autoridades oficiais, à organização e aos parceiros da indústria farmacêutica e de material cirúrgico, o apoio e patrocínio deste congresso, que além do seu cariz formativo desejamos que também seja a afirmação da ortopedia portuguesa.

Contamos convosco e esperamos que desfrutem do congresso e da cidade de Coimbra!

*Looking ahead, we also have time slots for the young specialists (JESPOT) and residents (CISPOT) for them to organize their own sessions.*

*We will have several free paper sessions, poster tours, and awards for the different categories of abstracts submitted.*

*We will also be honored with the participation in our Congress of the Orthopaedic nurses (AEPOT) and physiotherapists (APF).*

*We would like to thank the official authorities, to the Organizing Committee and our partners of the pharmaceutical and devices companies, the support and sponsorship of this Congress, and we aim that this Congress is not only educational but also the affirmation of Portuguese Orthopaedics.*

*We count on you and we hope you enjoy the Congress and the city of Coimbra!*



Fernando Fonseca  
Presidente da SPOT



Fernando Fonseca  
President of SPOT

# 37º


**CONGRESSO NACIONAL  
DE ORTOPEDIA  
E TRAUMATOLOGIA**

26 A 28 DE OUTUBRO

DIREÇÃO DA SPOT,  
COMISSÕES  
E CONVIDADOS

**2017**  
COIMBRA







**DIREÇÃO DA SPOT, COMISSÕES E CONVIDADOS ESTRANGEIROS**  
**BOARD OF DIRECTORS OF SPOT, COMMITTEES AND**  
**INTERNATIONAL GUEST SPEAKERS**

**DIREÇÃO DA SPOT**  
**BOARD OF DIRECTORS OF SPOT**

Presidente: Fernando Fonseca  
Presidente Eleito: José Guimarães Consciência  
Secretário-Geral: João Gamelas  
Tesoureiro: Fontes Lebre  
Vogais: Manuel Sousa  
António Andrade  
Isabel Garcia

**ASSEMBLEIA GERAL**  
**GENERAL ASSEMBLY**

Presidente: José Carlos Leitão  
Vice-Presidente: José Brenha  
Secretários: António Rebelo  
João Henriques

**CONSELHO FISCAL**  
**FISCAL COUNCIL**

Presidente: Luís Branco Amaral  
Vogais: Aloísio Leão  
Francisco Mercier

**COMISSÃO CIENTÍFICA**  
**SCIENTIFIC COMMITTEE**

Presidente: Nuno Neves  
  
Membros:  
José Carlos Botelho  
Fernando Fonseca  
José Guimarães Consciência  
João Gamelas  
Fontes Lebre  
Manuel Sousa  
António Andrade  
Isabel Garcia  
Pedro Dantas  
João Moreira  
Nelson Carvalho  
Alcindo Silva  
Sílvia Silvério  
Rui Claro  
Nuno Côrte-Real  
Gabriel Matos  
João Salgueiro  
Miguel Marta  
Francisco Lucas


**COMISSÃO ORGANIZADORA**  
**ORGANIZING COMMITTEE**

Presidente: Aloísio Leão  
  
Fernando Fonseca  
José Guimarães Consciência  
João Gamelas  
Fontes Lebre  
Manuel Sousa  
António Andrade  
Isabel Garcia



# 37º

## CONGRESSO NACIONAL DE ORTOPEdia E TRAUMATOLOGIA



### COMISSÃO DE HONRA *HONOR COMMITTEE*

Prof. Doutor Marcelo Rebelo de Sousa  
Presidente da República Portuguesa  
*President of the Portuguese Republic*

Dr. Adalberto Campos Fernandes  
Ministro da Saúde de Portugal  
*Portuguese Minister of Health*

Dr. José Manuel Azenha Tereso  
Presidente da ARS Centro  
*President of the Center Region of the  
Ministry of Health*

Dr. Miguel Guimarães  
Bastonário da Ordem dos Médicos  
*President of the Medical Bar Association*

Dr. Pedro Machado  
Presidente do Turismo Centro de  
Portugal  
*President of Portugal's Center Region  
of Tourism*

Prof. Doutor João Gabriel Silva  
Reitor da Universidade de Coimbra  
*Dean of the University of Coimbra*

Prof. Doutor Fernando de Jesus  
Regateiro  
Presidente do Conselho de Administração  
do Centro Hospitalar e Universitário de  
Coimbra  
*President of the Board of the Coimbra  
University Hospitals*

Dr. José Martins Nunes  
Alto Comissário para Cimeira Mundial da  
Saúde - WHS - Região de Coimbra 2018

Dr. Manuel Machado  
Presidente da Câmara Municipal de  
Coimbra  
*Mayor of Coimbra*

### CONVIDADOS ESTRANGEIROS *INTERNATIONAL GUEST SPEAKERS*

Christian Delaunay (SOFcot)  
Jorge Albareda (SECOT)  
Giuseppe Fillardo (Itália)  
Gómez Barrena (Espanha)  
Jorge E. Filisetti (AAOT)  
Josué Gabriel (EUA)  
Juan Bruguera (SICOT Forum)  
Marius Scarlat (SICOT Forum)  
Osvandré Lech (Brasil)  
Patricia Fuca (SBOT)  
Robin Martin (EFORT Forum)  
Roland Peter Jakob (EFORT Forum)  
Sandra Pereira (SAOT)

**SOCIEDADE AFILIADA, SECÇÕES, GRUPOS DE ESTUDO  
E COMISSÕES**

**AFFILIATED SOCIETY, SECTIONS, STUDY GROUPS AND  
COMMITTEES**



**SPOP - SOCIEDADE PORTUGUESA DE ORTOPEDIA PEDIÁTRICA  
PORTUGUESE SOCIETY OF PAEDIATRIC ORTHOPAEDICS**

**Direcção / Board of Directors**

Presidente: Cristina Alves  
Secretário: Delfin Tavares  
Tesoureiro: Nuno Alegrete  
Vogais: Carolina Escalda  
Inês Balacó

**Mesa da Assembleia Geral / General Assembly**

Presidente: Jorge Coutinho  
Vogais: Fernando Carneiro  
Gabriel Matos

**Conselho Fiscal / Fiscal Council**

Presidente: Jorge Seabra  
Vogais: João Bartol Tinoco  
Mafalda Santos



**SECÇÃO PARA O ESTUDO DA PATOLOGIA DA ANCA  
HIP SECTION OF SPOT**

Coordenador: Pedro Dantas  
Tesoureiro: João Bartol Tinoco  
Vogal: André Sarmento



**SECÇÃO PARA O ESTUDO DA BIOMECÂNICA DO APARELHO  
LOCOMOTOR  
BIOMECHANICS SECTION OF SPOT**

Coordenador: João Moreira  
Tesoureiro: Delfin Tavares  
Vogal: Manuel Nunes Leão




**SECÇÃO PARA O ESTUDO DA PATOLOGIA DA COLUNA  
SPINE SECTION OF SPOT**

Coordenador: Nelson Carvalho  
Tesoureiro: Pedro Varanda  
Vogal: Pedro Fernandes



# 37º

## CONGRESSO NACIONAL DE ORTOPEdia E TRAUMATOLOGIA



### **SECÇÃO PARA O ESTUDO DA PATOLOGIA DO JOELHO** *KNEE SECTION OF SPOT*

Coordenador: Alcindo Silva  
Tesoureiro: Manuel Vieira da Silva  
Vogal: João Carvalho Silva



### **SECÇÃO PARA O ESTUDO DA PATOLOGIA DO PUNHO E MÃO** *HAND AND WRIST SECTION OF SPOT*

Coordenador: Sílvia Silvério  
Tesoureiro: Grisélia Lopes  
Vogal: Pedro Matos



### **SECÇÃO PARA O ESTUDO DA PATOLOGIA DO OMBRO E COTOVELO** *SHOULDER AND ELBOW SECTION OF SPOT*

Coordenador: Rui Claro  
Tesoureiro: Joaquim Nelas  
Vogal: Carlos Maia Dias



### **SECÇÃO PARA O ESTUDO DA PATOLOGIA DO TORNOZELO E PÉ** *FOOT AND ANKLE SECTION OF SPOT*

Coordenador: Nuno Côrte-Real  
Tesoureiro: António Andrade  
Vogais: Marta Gomes  
Nuno Brito



### **SECÇÃO PARA O ESTUDO DOS TUMORES DO APARELHO LOCOMOTOR** *TUMOURS OF THE LOCOMOTIVE APPARATUS OF SPOT*

Coordenador: Gabriel Matos  
Tesoureiro: Vânia Oliveira  
Vogal: Rúben Fonseca

## GECA

GRUPO DE ESTUDO DA CARTILAGEM  
PREVENÇÃO E TRATAMENTO DA ARTROSE  
PORTUGUESE CARTILAGE STUDY GROUP

### **GECA - GRUPO DE ESTUDO DA CARTILAGEM, PREVENÇÃO E TRATAMENTO DA ARTROSE** *CARTILAGE STUDY GROUP*

Coordenador: João Salgueiro  
Vogais: Pedro Afonso  
Jorge Fonseca



**GET - GRUPO DE ESTUDO DE TRAUMA**  
*TRAUMA STUDY GROUP*

Coordenador: Miguel Marta  
Vogais: Jorge Mineiro  
Rui Pinto



**GRUPO DE ESTUDO MÉDICO-LEGAL**  
*FORENSIC MEDICINE STUDY GROUP*

Coordenador: Francisco Lucas  
Vogais: Carlos Durão  
João Oliveira

**GEOGER - GRUPO DE ESTUDO DE ORTOPEDIA GERIÁTRICA**

Coordenador: Carlos Evangelista  
Vogais: Rui Dias  
Gonçalo Viana

**GEI - GRUPO DE ESTUDO DE INFEÇÃO**

Coordenador: António Garruço



Comissão de Internos  
da **SPOT**

**CISPOT - COMISSÃO DE INTERNOS DA SPOT**  
*RESIDENTS COMMITTEE OF SPOT*

André Couto (Sul)  
João Duarte Silva (Norte)  
Vitor Pinheiro (Centro)




**JESPOT - COMISSÃO DE JOVENS ESPECIALISTAS DA SPOT**  
*YOUNG ORTHOPAEDIC SURGEONS COMMITTEE OF SPOT*

Vânia Oliveira (Norte)  
Alexandre Brandão (Centro)  
Francisco Guerra Pinto (Sul)



# 37º

CONGRESSO NACIONAL  
DE ORTOPEdia  
E TRAUMATOLOGIA



**DATAS IMPORTANTES**  
*IMPORTANT DATES*

# 30 DE SETEMBRO

**CANDIDATURAS ÀS BOLSAS DA SPOT**

**CANDIDATURAS AO PRÉMIO JORGE MINEIRO**

# 1 DE OUTUBRO

**PRAZO PARA UPLOAD DOS E-POSTERS**

**TODA A INFORMAÇÃO EM [WWW.SPOT.PT](http://WWW.SPOT.PT)**

# 37º

CONGRESSO NACIONAL  
DE ORTOPEDIA  
E TRAUMATOLOGIA

26 A 28 DE OUTUBRO

PROGRAMA CIENTÍFICO

**26** DE OUTUBRO  
**QUINTA-FEIRA**

**2017**  
COIMBRA



# 26 DE OUTUBRO QUINTA-FEIRA

## THURSDAY 26<sup>TH</sup> OCTOBER

SALAS ROOMS	A TRIGO CABRAL	B RODRIGUES FONSECA	C RODRIGUES GOMES	D ALARCÃO E SILVA	E LUÍS DE ALMEIDA
08.30 - 09.00	Secção do Joelho, SPAT e SPJ <i>Knee</i>	SPOP <i>Port. Paediatric Orthopaedic Society</i>	Anca <i>Hip</i>	Biomecânica <i>Biomechanics</i>	GET <i>Trauma Study Group of SPOT</i>
09.00 - 09.30					
09.30 - 10.00					
10.00 - 10.30	POSTER TOUR / VISITA À EXPOSIÇÃO				
10.30 - 11.00	SPAT e SPJ <i>Knee</i>	SPOP	Punho e Mão <i>Wrist and Hand</i>	GEML <i>Forensic Medicine Study Group of SPOT</i>	GECA <i>Cartilage Study Group of SPOT</i>
11.00 - 11.30					
11.30 - 12.00	Conferência SECOT <i>SECOT Conference</i>	COMUNICAÇÕES LIVRES <i>Miscelânea FREE PAPERS Miscellaneous</i>	COMUNICAÇÕES LIVRES <i>Anca I FREE PAPERS Hip I</i>	COMUNICAÇÕES LIVRES <i>Investigação FREE PAPERS Research</i>	APF <i>Portuguese Association of Physiotherapists</i>
12.00 - 12.30	Conferência SAOT <i>SAOT Conference</i>				
12.30 - 13.00	<i>Keynote Lecture by Prof. Osvandré Lech</i>				
13.00 - 13.30	Conferência SOFCOT <i>SOFCOT Conference</i>			COMUNICAÇÕES LIVRES <i>Coluna I FREE PAPERS Spine I</i>	
13.30 - 14.00	ALMOÇO LUNCH				
14.00 - 14.30					
14.30 - 15.00	Tema: <i>30 anos de cirurgia da coluna</i> Main Theme: <i>30 years of spine surgery</i>				APF <i>Portuguese Association of Physiotherapists</i>
15.00 - 15.30					
15.30 - 16.00					
16.00 - 16.30	POSTER TOUR / VISITA À EXPOSIÇÃO				
16.30 - 17.00	Sessão de Abertura <i>Opening Ceremony</i>				
17.00 - 17.30	Convidado Fernando Regateiro				
17.30 - 18.00	Sessão do Colégio	COMUNICAÇÕES LIVRES <i>Joelho I FREE PAPERS Knee I</i>	COMUNICAÇÕES LIVRES <i>Tumores I FREE PAPERS Tumours</i>	COMUNICAÇÕES LIVRES <i>Anca II FREE PAPERS Hip II</i>	COMUNICAÇÕES LIVRES <i>Ortopedia Infantil I FREE PAPERS Paediatric Orthopaedics</i>
18.00 - 18.30					
18.30 - 19.00	AG Colégio				



**26 OUTUBRO 2017 / QUINTA-FEIRA**  
**26<sup>TH</sup> OCTOBER 2017 / THURSDAY**

SALA / ROOM  
**A TRIGO CABRAL**

**08.30 - 10.00 SECÇÃO DO JOELHO, SPAT E SPJ**

**1º Tema**

**Desporto, lesões menisco-ligamentares e Gonartrose. Abordagem terapêutica correta como principal estratégia de prevenção**

*Moderadores: TBA*

- 08.30 - 08.40 Gonartrose e desporto – Lesão prévia, incidência e etiopatogenia  
08.40 - 08.50 Roturas da “raiz” do menisco – Tratar porquê?  
08.50 - 09.00 Reconstrução do LCA associada ao LLA. Quando e como tratar?  
09.00 - 09.10 Reconstrução do LCP. Quando e como tratar?  
09.10 - 09.20 Reconstrução do MPFL e técnicas associadas.  
Quando e como tratar?  
09.20 - 10.00 Discussão

**10.00 - 10.30 POSTER TOUR / VISITA À EXPOSIÇÃO**

**10.30 - 11.30**

**2º Tema**

**Desvios axiais e rotatórios. Repercussão no joelho, tratamento e prevenção**

*Moderadores: TBA*

- 10.30 - 10.40 Alterações biomecânicas e cinesiológicas do membro inferior e articulação do joelho  
10.40 - 10.50 Coxa vara / Coxa valga. Quando e como tratar?  
10.50 - 11.00 Genu varo / Genu valgo. Quando e como tratar?  
11.00 - 11.10 Torção femoral e torção tibial. Quando e como tratar?  
11.10 - 11.20 Epifisiodeses e desvios axiais pós trauma ou agressão cirúrgica.  
Quando e como tratar?  
11.20 - 11.30 Discussão

**11.30 - 12.00 CONFERÊNCIA SECOT**

*Jorge Albareda*

*Moderadores: Fernando Fonseca, João Gamelas*

**12.00 - 12.30 CONFERÊNCIA SAOT**

**Contexto actual e novos desafios para a Sociedade Angolana de Ortopedia e Traumatologia**


*Sandra Pereira*

*Moderadores: Fernando Fonseca, Jacinto Monteiro*



# 37º

## CONGRESSO NACIONAL DE ORTOPEdia E TRAUMATOLOGIA



**26 OUTUBRO 2017 / QUINTA-FEIRA**  
**26<sup>TH</sup> OCTOBER 2017 / THURSDAY**

SALA / ROOM  
**A** TRIGO  
CABRAL

**12.30 - 13.00 KEYNOTE LECTURE**

**Capsulite adesiva do ombro (“Frozen Shoulder”)**

**Conceitos e conduta terapêutica em 2017**

*Osvandré Lech*

*Moderadores: Fernando Fonseca, Rui Pinto*

**13.00 - 13.30 CONFERÊNCIA SOFCOT**

**Does the fixation surface matter in the acetabulum?**

*Christian Delaunay*

*Moderadores: Fernando Fonseca, Roxo Neves*

**13.30 - 14.30 ALMOÇO / LUNCH**

**14.30 - 16.00 TEMA DO CONGRESSO: “ 30 YEARS OF SPINE SURGERY “**



*Chairman: Josué Gabriel*

14.30 - 14.35 30 years in Spine: Introduction and lessons learned  
*Josué Gabriel*

**Cervical surgery**

14.35 - 14.45 Why anterior  
*Tavares de Matos*

14.45 - 14.55 Why not posterior?  
*Nuno Neves*

14.55 - 15.00 My experience  
*Josué Gabriel*

**Minimally invasive spine surgery**


15.00 - 15.10 Role of MIS in lumbar degenerative spine  
*Pedro Varanda*

15.10 - 15.20 Role of MIS in traumatic spine  
*Carlos Jardim*

15.20 - 15.25 Role of MIS - lessons learned  
*Josué Gabriel*

15.25 - 15.40 Evolution of outpatient spine surgery  
A Shift in Paradigm over the past decade  
*Josué Gabriel*

15.40 - 15.55 Discussion



**2017**  
26 A 28 DE OUTUBRO  
**COIMBRA**

**26 OUTUBRO 2017 / QUINTA-FEIRA**  
**26<sup>TH</sup> OCTOBER 2017 / THURSDAY**

SALA / ROOM  
**A** TRIGO  
CABRAL

15.55 - 16.00 Final remarks  
*Josué Gabriel*

16.00 - 16.30 POSTER TOUR / VISITA À EXPOSIÇÃO 

**16.30 - 17.00 Sessão de Abertura**

**17.00 - 17.30 Conferência de Convidado**

**Ortopedia e Genética**

*Fernando Regateiro*

*Moderadores: Fernando Fonseca, José Neves*


**17.30 - 18.30 Sessão do Colégio de Ortopedia da Ordem dos Médicos**

**18.30 - 19.00 Assembleia Geral do Colégio de Ortopedia da Ordem dos Médicos**



# 37º

## CONGRESSO NACIONAL DE ORTOPEdia E TRAUMATOLOGIA



**26 OUTUBRO 2017 / QUINTA-FEIRA**  
**26<sup>TH</sup> OCTOBER 2017 / THURSDAY**

SALA / ROOM  
**B RODRIGUES  
FONSECA**

**08.30 - 10.00 SPOP - SOCIEDADE PORTUGUESA DE ORTOPEdia PEDIÁTRICA**

08.30 - 09.00 Assembleia da SPOP

**09.00 - 10.00 Etiopatólise Femoral Superior: Atualização**

*Moderadores: a confirmar*

09.00 - 09.15 Etiopatogenia, Diagnóstico e Classificação.

09.15 - 09.30 Tratamento: fixação in situ ou redução aberta?

09.30 - 09.50 Que fazer à anca contralateral?

09.50 - 10.00 Discussão

**10.00 - 10.30 POSTER TOUR / VISITA À EXPOSIÇÃO**

**10.30 - 11.00 SPOP - SOCIEDADE PORTUGUESA DE ORTOPEdia PEDIÁTRICA**

*Moderadores: a confirmar*

10.30 - 10.40 Tratamento das sequelas

10.40 - 10.50 Prognóstico

10.50 - 11.00 Discussão

**11.00 - 12.00 COMUNICAÇÕES LIVRES: MISCELÂNEA**

*Moderadores: Pedro Marques, André Bahute*

**11.00 - 11.05 CL10 - Demonstração necroscópica da importância da estabilização do anel pélvico no pré-hospitalar a propósito de um acidente de trabalho**

*André Barros, Carlos Durão*

*(Hospital de Vila Franca de Xira)*

**11.05 - 11.10 CL11 - Exposição a radiação ionizante no bloco operatório de ortopedia: Quais as consequências? Revisão de literatura**

*André Couto<sup>(1)</sup>, Acácio Ramos<sup>(2)</sup>, João Paulo Sousa<sup>(2)</sup>*

*(1. Centro Hospitalar de São João, Porto 2. Hospital Particular do Algarve, Faro)*

**11.10 - 11.15 CL12 - Ossificação heterotópica em doentes submetidos a artroplastia total da anca: Comparação entre a via de Watson Jones e a via de Moore**

*José Lito Mónico<sup>(1)</sup>, João Boavida<sup>(1)</sup>, Luís Miguel Machado<sup>(2)</sup>,*

*Maria Pia Monjardino<sup>(1)</sup>, Francisco Lucas<sup>(1)</sup>, Paulo Costa<sup>(1)</sup>,*

*Fernando Judas<sup>(1)</sup>*

*(1. Centro Hospitalar e Universitário de Coimbra 2. Centro Hospitalar de Leiria)*

**26 OUTUBRO 2017 / QUINTA-FEIRA**  
**26<sup>TH</sup> OCTOBER 2017 / THURSDAY**


SALA / ROOM  
**B RODRIGUES  
FONSECA**

- 11.15 - 11.20 **CL13 - Efeito biomecânico no posicionamento de parafusos transpediculares na coluna lombar: Análise em elementos finitos**  
*Bruno Maia<sup>(1)</sup>, Pedro Carvalhais<sup>(1)</sup>, Isabel Simões<sup>(1)</sup>, Bruno Areias<sup>(2)</sup>, Renato Jorge<sup>(2)</sup>, Marco Parente<sup>(2)</sup>, Luís Teixeira<sup>(1)</sup>*  
*(1. Spine Center - Cirurgia da Coluna, Coimbra 2. INEGI - Instituto de Ciência e Inovação em Engenharia Mecânica e Engenharia Industrial, Porto)*
- 11.20 - 11.30 Discussão
- 11.30 - 11.35 **CL14 - Patellar tendinopathy's risk factors: A cross-sectional study in professional handball players**  
*Ricardo Pesqueira<sup>(1)</sup>, Luís Ferreira-Pinto<sup>(2)</sup>, Pedro Seabra<sup>(3)</sup>, João Torres<sup>(4)</sup>*  
*(1. Faculdade de Medicina, Universidade do Porto 2. Centro Hospitalar Tondela Viseu, Viseu 3. Centro Hospitalar Vila Nova de Gaia-Espinho, Gaia 4. Centro Hospitalar de São João, Porto)*
- 11.35 - 11.40 **CL15 - Análise biomecânica de forças multidirecionais aplicadas entre as técnicas de fixação transpedicular e bi-cortical (MIDLF): Estudo em elementos finitos**  
*Bruno Maia<sup>(1)</sup>, Pedro Carvalhais<sup>(1)</sup>, Isabel Simões<sup>(1)</sup>, Bruno Areias<sup>(2)</sup>, Renato Jorge<sup>(2)</sup>, Luísa Sousa<sup>(2)</sup>, Luís Teixeira<sup>(1)</sup>*  
*(1. Spine Center - Cirurgia da Coluna, Coimbra 2. INEGI - Instituto De Ciência e Inovação em Engenharia Mecânica e Engenharia)*
- 11.40 - 11.45 **CL16 - Análise comparativa da aplicação de uma ou duas placas de osteossíntese em fraturas do fémur**  
*Pedro Alves<sup>(1)</sup>, Maria Fátima Paulino<sup>(2)</sup>, Luis Roseiro<sup>(3)</sup>, Inês Balacó<sup>(4)</sup>, Cristina Alves<sup>(4)</sup>, Ana Amaro<sup>(2)</sup>*  
*(1. Instituto Politécnico de Coimbra 2. CEMMPRE, Universidade de Coimbra 3. CEMMPRE, Universidade de Coimbra e Instituto Politécnico de Coimbra, ISEC, DEM, Coimbra 4. Serviço de Ortopedia Pediátrica do Hospital Pediátrico - CHUC, EPE, Coimbra)*
- 11.45 - 11.50 **CL17 - Avaliação da tensão na interface PTJ/osso, variando o alinhamento no plano coronal. Estudo por métodos numéricos**  
*João Vale<sup>(1)</sup>, Pedro Serrano<sup>(2)</sup>, João Esteves<sup>(2)</sup>, Marco Marques<sup>(3)</sup>, Jorge Belinha<sup>(3)</sup>, Renato Natal Jorge<sup>(3)</sup>, Adélio Vilaça<sup>(1)</sup>*  
*(1. Centro Hospitalar do Porto, Hospital de Santo António; ICBAS- Universidade do Porto 2. Centro Hospitalar do Porto, Hospital de Santo António 3. FEUP- INEGI, Porto)*
- 11.50 - 12.00 Discussão



# 37º

## CONGRESSO NACIONAL DE ORTOPEdia E TRAUMATOLOGIA



**26 OUTUBRO 2017 / QUINTA-FEIRA**  
**26<sup>TH</sup> OCTOBER 2017 / THURSDAY**

SALA / ROOM  
**B RODRIGUES  
FONSECA**

- 13.30 - 14.30 ALMOÇO / LUNCH 
- 16.00 - 16.30 POSTER TOUR / VISITA À EXPOSIÇÃO 
- 17.30 - 19.00 COMUNICAÇÕES LIVRES: JOELHO I**  
*Moderadores: Paulo Oliveira, Ricardo Sousa*
- 17.30 - 17.35 **CL42 - Ligamentoplastia do LCA em associação com ligamento antero-lateral: Dificuldades e complicações iniciais**  
*Tiago Paiva Marques, José Monteiro*  
*(Centro Hospitalar do Oeste, Torres Vedras)*
- 17.35 - 17.40 **CL43 - Distúrbios rotacionais do membro inferior. O desenvolvimento de uma nova ferramenta de planeamento cirúrgico**  
*João Esteves, João Rosa, Luís Barros, Marta Silva, Paulo Pereira, Adélio Vilaça*  
*(Centro Hospitalar do Porto, Hospital de Santo António)*
- 17.40 - 17.45 **CL44 - Prótese unicompartmental medial no tratamento da gonartrose: Indicações e resultados clínicos**  
*Duarte Sousa, Sara Ferreira, João Nunes, Luís Sousa, José Mesquita Montes, Hélder Pereira*  
*(Centro Hospitalar Póvoa de Varzim/Vila do Conde, Póvoa de Varzim)*
- 17.45 - 17.50 **CL45 - Uso de sleeves na artroplastia total do joelho primária complexa**  
*Filipe Medeiros, Luis Barbosa, Pedro Branco, Marcos Jesus, Rita Silva, Javier Zurbano, Paulo Rego*  
*(Hospital Beatriz Ângelo, Loures)*
- 17.50 - 18.00 Discussão
- 18.00 - 18.05 **CL46 - Motion capture no estudo da dor patelo-femoral. Protocolo de estudo com o laboratório de biomecânica**  
*Adélio Vilaça<sup>(1)</sup>, Pedro Serrano<sup>(2)</sup>, João Rosa<sup>(2)</sup>, João Esteves<sup>(2)</sup>, Paulo Pereira<sup>(2)</sup>*  
*(1. Centro Hospitalar do Porto, Hospital de Santo António; ICBAS - Universidade do Porto; LABIOMEPE - Universidade do Porto 2. Centro Hospitalar do Porto, Hospital de Santo António)*
- 18.05 - 18.10 **CL47 - 10 years follow-up of navigated total knee prosthesis group, included in a multicenter study of 342 patients: Comparative meta-analysis with conventional total knee arthroplasty**  
*Agustin Arranz<sup>(1)</sup>, Ana Isabel Torres<sup>(2)</sup>, David Buendia<sup>(1)</sup>*  
*(1. HCN, Caravaca De La Cruz, Espanha 2. Hospital Santa Lucia, Cartagena, Espanha)*

**26 OUTUBRO 2017 / QUINTA-FEIRA**  
**26<sup>TH</sup> OCTOBER 2017 / THURSDAY**


SALA / ROOM  
**B RODRIGUES  
FONSECA**

- 18.10 - 18.15 **CL48 - Tratamento da instabilidade femoral objectiva com a técnica de Chassaing. Primeiros resultados**  
*Nuno Camelo Barbosa, Luís Carvalho, Levi Reina Fernandes, Daniel Castro, Tiago Lino, José Manuel Araujo, João Barroso (Unidade Local de Saúde de Matosinhos, Hospital Pedro Hispano)*
- 18.15 - 18.20 **CL49 - Protocolo analgésico com infiltração local intraoperatória na artroplastia total do joelho**  
*Filipe Torres Sousa, Paulo Silva, Filipe Medeiros, Bruno Correia (Centro Hospitalar e Universitário do Algarve, Unidade Hospitalar de Portimão)*
- 18.20 - 18.30 Discussão
- 18.30 - 18.35 **CL50 - O efeito paradoxal do ácido tranexâmico na artroplastia primária do joelho por sistema convencional (STD) vs customizado (PSI)**  
*André Couto<sup>(1)</sup>, Miguel Lopes<sup>(1)</sup>, João Rosa<sup>(2)</sup>, Maria Miguel Carvalho<sup>(3)</sup>, Acácio Ramos<sup>(3)</sup>, João Paulo Sousa<sup>(3)</sup>  
(1. Centro Hospitalar de São João, Porto 2. Centro Hospitalar do Porto, Hospital de Santo António 3. Hospital Particular do Algarve, Faro)*
- 18.35 - 18.40 **CL51 - Comparative analysis of knee injury and osteoarthritis outcome score (KOOS) in pre and post-operative total knee arthroplasty patients**  
*Ivo Santos Barreiro<sup>(1)</sup>, João Esteves<sup>(2)</sup>, Paulo Pereira<sup>(2)</sup>, Adélio Vilaça<sup>(3)</sup>  
(1. ICBAS- Universidade do Porto 2. Centro Hospitalar do Porto, Hospital de Santo António 3. Centro Hospitalar do Porto, Hospital de Santo António; ICBAS- Universidade do Porto)*
- 18.40 - 18.45 **CL52 - Reconstrução do MPFL com recurso a túneis convergentes para fixação do enxerto na rótula**  
*Luís Barbosa, Luis Machado, Afonso Cardoso, Marcos Jesus, Rita Silva, Xavier Zurbano  
(Hospital Beatriz Ângelo, Loures)*
- 18.45 - 18.50 **CL53 - Regresso à actividade desportiva após rotura meniscal: Suturas vs. Meniscectomia**  
*Miguel Duarte-Silva, Francisco Guerra Pinto, João Caetano, Patrícia Wircker, Rafael Dias, João Figueiredo, Nuno Côrte-Real  
(Hospital de Cascais Dr. José de Almeida)*
- 18.50 - 19.00 Discussão



# 37º

## CONGRESSO NACIONAL DE ORTOPEdia E TRAUMATOLOGIA



**26 OUTUBRO 2017 / QUINTA-FEIRA**  
**26<sup>TH</sup> OCTOBER 2017 / THURSDAY**

SALA / ROOM  
**C RODRIGUES  
GOMES**

### 08.30 - 10.00 **SECÇÃO DA ANCA**

#### **Fracturas do acetábulo e anel pélvico**

*Moderadores: Pedro Dantas, João Tinoco, André Sarmento*

- 08:30 - 08:40 Anatomia da bacia e do acetábulo  
*Paulo Rego*
- 08:40 - 08:50 Imagiologia da bacia e acetábulo  
*André Sarmento*
- 08:50 - 09:00 Vias de abordagem nas lesões do anel pélvico e fracturas do acetábulo  
*Sérgio Gonçalves e Pedro Dantas*
- 09:00 - 09:15 Algoritmo de decisão e indicações no tratamento das fracturas do acetábulo  
*Pedro Cano*
- 09:15 - 09:30 Experiência e resultados do tratamento das fracturas complexas do acetábulo  
*António Figueiredo*
- 09:30 - 09:45 Algoritmo de decisão e indicações no tratamento das lesões do anel pélvico  
*Pedro Cano*
- 09:45 - 09:55 Artroplastia nas fracturas do acetábulo  
*Eurico Bandeira*
- 09:55 - 10:00 Discussão

### 10.00 - 10.30 **POSTER TOUR / VISITA À EXPOSIÇÃO**



### 10.30-12.00 **SECÇÃO DO PUNHO E MÃO**

#### **Cirurgia secundária das paralisias do membro superior**

- 10.30 - 10.40 Artrodese do ombro  
*Miguel Trigueiros*
- 10.40 - 10-50 Paralisia obstétrica do ombro  
*César Silva*
- 10.50 - 11.00 Transferências tendinosas na paralisia do nervo radial  
*Pedro Negrão*
- 11.00 - 11.10 Oponentoplastias  
*Ana Luísa Neto*
- 11.10 - 11.20 Correção da garra cubital  
*Carla Nunes*
- 11.20 - 11.30 Transferências tendinosas na mão tetraplégica  
*Rui Lemos*
- 11.30 - 12.00 Discussão



**26 OUTUBRO 2017 / QUINTA-FEIRA**  
**26<sup>TH</sup> OCTOBER 2017 / THURSDAY**


SALA / ROOM  
**C RODRIGUES  
GOMES**

- 12.00 - 13.30 COMUNICAÇÕES LIVRES: ANCA I**  
*Moderadores: Paulo Rego, Eurico Monteiro*
- 12.00 - 12.05 **CL18 - Artroscopia da anca no tratamento de tumores intracapsulares benignos**  
*Jorge Cruz de Melo<sup>(1)</sup>, Fernando Leal<sup>(2)</sup>, Ricardo Frada<sup>(2)</sup>, Tiago Pato<sup>(3)</sup>, Manuel Padin<sup>(1)</sup>*  
*(1. Hospital Luz - Arrábida; Hospital Escola Fernando Pessoa, Porto 2. Centro Hospitalar Entre Douro e Vouga, Santa Maria da Feira; Hospital Luz - Arrábida, Porto 3. Hospital de Aveiro; Hospital Luz - Arrábida, Porto)*
- 12.05 - 12.10 **CL19 - Síndrome de Gorham-Stout: Caso clínico**  
*João Duarte Silva, Mariana Ferreira, Maria João Almeida, Néilson Amorim, Rui Pinto*  
*(Centro Hospitalar de São João, Porto)*
- 12.10 - 12.15 **CL20 - Rx intraoperatório na artroplastia total da anca - Impacto sobre a orientação acetabular.**  
*António Sérgio Gonçalves, Ricardo Simões, Sara Ferreira Monteiro, João Gonçalves, Pedro Amaral, Virgílio Paz Ferreira, António Rebelo*  
*(Hospital do Divino Espírito Santo, Ponta Delgada, Açores)*
- 12.15 - 12.20 **CL21 - Artroplastia cimentada versus não cimentada em doentes com fratura desviada do colo do fémur**  
*Carlos Baltazar Branco<sup>(1)</sup>, António Lopes<sup>(1)</sup>, Marta Maio<sup>(1)</sup>, Pedro Mota<sup>(2)</sup>, Rita Sapage<sup>(1)</sup>, Magda Lopes Gomes<sup>(1)</sup>*  
*(1. Centro Hospitalar Trás os Montes e Alto Douro, Vila Real 2. Centro Hospitalar Trás os Montes e Alto Douro, Chaves)*
- 12.20 - 12.30 Discussão
- 12.30 - 12.35 **CL22 - Artroplastia total da anca em adultos jovens - Ainda há lugar para a fixação cimentada?**  
*José Fernandes, André Sá Rodrigues, Miguel Lopes, Carlos Dopico, Manuel Seara, António Mateus, Rui Pinto*  
*(Centro Hospitalar de São João, Porto)*
- 12.35 - 12.40 **CL23 - Fratura de stress do colo do fémur em atletas e militares - Revisão sistemática**  
*Hélder Fonte, Luís Lopes Coutinho, Cláudia Rodrigues, João Maia Rosa, Ricardo Rodrigues-Pinto*  
*(Centro Hospitalar do Porto, Hospital de Santo António)*



# 37º

## CONGRESSO NACIONAL DE ORTOPEdia E TRAUMATOLOGIA



**26 OUTUBRO 2017 / QUINTA-FEIRA**  
**26<sup>TH</sup> OCTOBER 2017 / THURSDAY**

SALA / ROOM  
**C RODRIGUES  
GOMES**

- 12.40 - 12.45 **CL24 - Tratamento da necrose avascular da cabeça do fémur com células estaminais autólogas e factores de crescimento. A propósito de um caso clínico**  
*David Pinto<sup>(1)</sup>, João Protásio<sup>(1)</sup>, Ricardo Ferreira<sup>(1)</sup>, Tiago Coelho<sup>(1)</sup>, Diogo Gaspar<sup>(1)</sup>, Jean Fallah<sup>(1)</sup>, João Esteves<sup>(2)</sup>*  
*(1. Hospital Garcia de Orta, Almada 2. Clínica Lambert, Lisboa)*
- 12.45 - 12.50 **CL25 - Descrição epidemiológica de doentes submetidos a artroplastia total da anca. Clustering de doentes**  
*Pedro Atilano Carvalho, Nuno Reais, Filipa Oliveira, Filipa Pires, Artur Neto, Vera Resende*  
*(Centro Hospitalar Entre Douro e Vouga, Santa Maria da Feira)*
- 12.50 - 13.00 Discussão
- 13.00 - 13.05 **CL26 - Tratamento de fraturas trocantéricas - Comparação dos resultados funcionais em doentes submetidos a tratamento com DHS vs. cavilha femoral proximal**  
*Pedro Teixeira da Mota<sup>(1)</sup>, António Lemos Lopes<sup>(2)</sup>, Marta Maio<sup>(2)</sup>, Rita Sapage<sup>(2)</sup>, Carlos Branco<sup>(2)</sup>, Carlos Pintado<sup>(1)</sup>*  
*(1. Centro Hospitalar de Trás-os-Montes e Alto Douro, Chaves 2. Centro Hospitalar de Trás-os-Montes e Alto Douro, Vila Real)*
- 13.05 - 13.10 **CL27 - Fratura da haste de revisão após PTA - Uma revisão engenhosa**  
*Tiago Pato, Filipe Sá Malheiro, Sérgio Pita, André Ferreira Dos Santos, Altino Santos, José Brenha*  
*(Centro Hospitalar do Baixo Vouga, Aveiro)*
- 13.10 - 13.15 **CL28 - Avaliação da anemia e previsão da necessidade transfusional pós-operatória na artroplastia eletiva da anca**  
*André Costa, Nuno Oliveira, Mário Baptista, Joni Nunes, Raquel Afonso, Manuel Vieira Da Silva*  
*(Hospital de Braga)*
- 13.15 - 13.20 **CL29 - Tratamento endoscópico da tendinopatia dos isquiotibiais**  
*Fernando Leal<sup>(1)</sup>, Ricardo Frada<sup>(1)</sup>, Tiago Pato<sup>(2)</sup>, Manuel Padin<sup>(3)</sup>, Jorge Cruz de Melo<sup>(3)</sup>*  
*(1. Centro Hospitalar Entre Douro e Vouga, Santa Maria da Feira; Hospital da Luz - Arrábida, Porto 2. Hospital de Aveiro; Hospital da Luz - Arrábida, Porto 3. Hospital da Luz - Arrábida; Hospital Escola Fernando Pessoa, Porto)*
- 13.20 - 13.30 Discussão

**26 OUTUBRO 2017 / QUINTA-FEIRA**  
**26<sup>TH</sup> OCTOBER 2017 / THURSDAY**


SALA / ROOM  
**C RODRIGUES  
GOMES**

- 13.30 - 14.30 ALMOÇO / LUNCH
- 16.00 - 16.30 POSTER TOUR / VISITA À EXPOSIÇÃO
- 17.30 - 19.00 COMUNICAÇÕES LIVRES: TUMORES DO APARELHO LOCOMOTOR**  
*Moderadores: Rui Lampreia, Vânia Oliveira*
- 17.30 - 17.35 **CL30 - Sarcoma de Ewing. O papel da cirurgia no tratamento**  
*Pedro Teixeira da Mota<sup>(1)</sup>, Vânia Oliveira<sup>(2)</sup>, Pedro Serrano<sup>(2)</sup>,  
Cláudia Rodrigues<sup>(2)</sup>, Luís Coutinho<sup>(2)</sup>, Pedro Cardoso<sup>(2)</sup>  
(1. Centro Hospitalar de Trás-os-Montes e Alto Douro, Chaves  
2. Centro Hospitalar do Porto, Hospital de Santo António)*
- 17.35 - 17.40 **CL31 - Tumor de células germinativas do testículo. Diagnóstico raro para apresentação clínica comum**  
*Pedro Teixeira da Mota<sup>(1)</sup>, Vânia Oliveira<sup>(2)</sup>, Pedro Serrano<sup>(2)</sup>,  
João Maia Rosa<sup>(2)</sup>, Arnaldo Sousa<sup>(2)</sup>, Pedro Cardoso<sup>(2)</sup>  
(1. Centro Hospitalar de Trás-os-Montes e Alto Douro, Chaves  
2. Centro Hospitalar do Porto, Hospital de Santo António)*
- 17.40 - 17.45 **CL32 - Tumores músculo-esqueléticos primários do pé e tornozelo. Experiência de 10 anos**  
*Diogo Moura, Marta Guerra, Rúben Fonseca, João Freitas,  
Paulo Tavares, José Casanova  
(Centro Hospitalar e Universitário de Coimbra)*
- 17.45 - 17.50 **CL33 - Uso de acetábulo constritivos e de dupla mobilidade no tratamento de tumores ósseos**  
*Vítor Hugo Pinheiro, Paulo Costa, André Pinto, Sandra Santos,  
Ruben Fonseca, João Freitas, José Casanova  
(Centro Hospitalar e Universitário de Coimbra)*
- 17.50 - 18.00 Discussão
- 18.00 - 18.05 **CL34 - Será a utilização de termoablação por radiofrequência adequada ao tratamento dos osteoblastomas?**  
*Catarina Aleixo, Ricardo Santos Pereira, Filipe Lima Santos,  
Tiago Pinheiro Torres, Marco Bernardes, Tiago Pereira, Mafalda Santos  
(Centro Hospitalar Vila Nova de Gaia/Espinho, Vila Nova de Gaia)*
- 18.05 - 18.10 **CL35 - Fractura patológica da diáfise umeral e tratamento com cavilha intra-medular. Experiência de 20 anos**  
*Diogo Moura, Filipe Alves, Rúben Fonseca, João Freitas, José Casanova  
(Centro Hospitalar e Universitário de Coimbra)*



# 37º

## CONGRESSO NACIONAL DE ORTOPEdia E TRAUMATOLOGIA



**26 OUTUBRO 2017 / QUINTA-FEIRA**  
**26<sup>TH</sup> OCTOBER 2017 / THURSDAY**

SALA / ROOM  
**C RODRIGUES  
GOMES**

- 18.10 - 18.15 **CL36 - Procedimento de Tikhoff Linberg. A propósito de 3 casos**  
*Pedro Manuel Serrano<sup>(1)</sup>, Luis Coutinho<sup>(1)</sup>, Luis Barros<sup>(1)</sup>,  
Marta Santos Silva<sup>(1)</sup>, Pedro Mota<sup>(2)</sup>, Vânia Oliveira<sup>(1)</sup>, Pedro Cardoso<sup>(1)</sup>*  
(1. Centro Hospitalar do Porto, Hospital de Santo António  
2. Centro Hospitalar de Trás-os-Montes e Alto Douro, Chaves)
- 18.15 - 18.20 **CL37 - Fractura patológica e massa para-vertebral com biópsia óssea negativa: A manifestação rara de uma doença metabólica**  
*Maria João Leite Almeida, Filipe Duarte, João Duarte Silva,  
Pedro Pereira, Nuno Alegrete, Rui Peixoto Pinto*  
(Centro Hospitalar de São João, Porto)
- 18.20 - 18.30 Discussão
- 18.30 - 18.35 **CL38 - Tumores de tecido adiposo: A importância do diagnóstico diferencial a propósito de um caso clínico raro**  
*André Couto, Miguel Lopes, Filipe Duarte, João Torres, Paulo Oliveira,  
Rui Pinto*  
(Centro Hospitalar de São João, Porto)
- 18.35 - 18.40 **CL39 - Tumor glômico do hallux. Um caso clínico e revisão da literatura**  
*Pedro Pereira, Ricardo São Simão, Maria João Almeida, Luís Vieira,  
Bernardo Nunes, Luísa Vital, Rui Pinto*  
(Centro Hospitalar de São João, Porto)
- 18.40 - 18.45 **CL40 - Cirurgias de salvamento e reconstrução do membro inferior em tumores distais do fémur: Uma nova vida para o paciente**  
*Luís Lopes Coutinho<sup>(1)</sup>, Pedro Serrano<sup>(1)</sup>, Cláudia Rodrigues<sup>(1)</sup>,  
Pedro Mota<sup>(2)</sup>, Vânia Oliveira<sup>(1)</sup>, Pedro Cardoso<sup>(1)</sup>*  
(1. Centro Hospitalar do Porto, Hospital de Santo António  
2. Centro Hospitalar de Trás-os-Montes e Alto Douro, Chaves)
- 18.45 - 18.50 **CL41 - Nova abordagem de metástases ósseas: Impacto funcional e na sobrevida**  
*Vânia Oliveira, Pedro Serrano, Francisco Xara Leite, Luis Coutinho,  
Pedro Mota, Pedro Cardoso*  
(Centro Hospitalar do Porto, Hospital de Santo António)
- 18.50 - 19.00 Discussão

**26 OUTUBRO 2017 / QUINTA-FEIRA**  
**26<sup>TH</sup> OCTOBER 2017 / THURSDAY**

SALA / ROOM  
**D** ALARCÃO  
E SILVA

**08.30 - 10.00 SECÇÃO DE BIOMECÂNICA**

**10.00 - 10.30 POSTER TOUR / VISITA À EXPOSIÇÃO**

**10.30 - 11.30 GEML - GRUPO DE ESTUDO MÉDICO-LEGAL**

**Novos parâmetros da avaliação do dano corporal: a avaliação do dano pessoal em sede do direito do trabalho**

*Moderadores: Francisco Lucas; Carlos Durão; João Oliveira; Braz Lamarca*

10:30 - 11:00 O papel das seguradoras nos acidentes de trabalho: e quando o nexo de causalidade é duvidoso, o que tratar?  
*José Manuel Teixeira - Diretor Clínico da Fidelidade*

11:00 - 11:30 Diferentes repercussões para a mesma lesão: a avaliação do dano pessoal nos acidentes de trabalho.  
*Duarte Nuno Vieira - Professor Catedrático da Faculdade de Medicina de Coimbra*

**11.30 - 12.30 COMUNICAÇÕES LIVRES: INVESTIGAÇÃO**

*Moderadores: Manuel Vieira da Silva, Ricardo Rodrigues-Pinto*

**11.30 - 11.35 CL1 - The therapeutic effect of Interleukin - 4 administration after spinal cord injury in a rat model**

*Rui Lima, Susana Monteiro, Nuno Sousa, António Salgado, Nuno Silva (Life and Health Sciences Research Institute (ICVS), University of Minho, Braga)*

**11.35 - 11.40 CL2 - Fatores de risco associados a infeção das artroplastias da anca e joelho**

*Filipa Pires, Nuno Reais, Filipa Oliveira, Pedro Atilano Carvalho, Artur Neto, Vera Resende (Centro Hospitalar Entre Douro e Vouga, Santa Maria da Feira)*


**11.40 - 11.45 CL3 - Qual o “perfil” dos isolamentos dos microrganismos “problema”?**

*Pedro Atilano Carvalho<sup>(1)</sup>, Ana Monteiro<sup>(2)</sup>, Bruno Almeida<sup>(2)</sup>, Filomena Horta Correia<sup>(2)</sup>, Artur Neto<sup>(1)</sup>, Vera Resende<sup>(1)</sup>  
(1. Centro Hospitalar Entre Douro e Vouga, Santa Maria da Feira  
2. Escola Nacional de Saúde Pública, Lisboa)*



# 37º


## CONGRESSO NACIONAL DE ORTOPEdia E TRAUMATOLOGIA



**26 OUTUBRO 2017 / QUINTA-FEIRA**  
**26<sup>TH</sup> OCTOBER 2017 / THURSDAY**

SALA / ROOM  
**D ALARCÃO  
E SILVA**

- 11.45 - 11.50     **CL4 - Estudo de coorte para validação de um modelo matemático de cálculo de risco de infeção de artroplastia da anca e joelho na população portuguesa**  
*André Grenho<sup>(1)</sup>, Joana Arcângelo<sup>(1)</sup>, Vicente Campos<sup>(1)</sup>, Diogo Constantino<sup>(1)</sup>, Ana Ferrão<sup>(1)</sup>, António Camacho<sup>(2)</sup>, Timothy Tan<sup>(3)</sup>*  
*(1. Centro Hospitalar de Lisboa Central, Hospital de Curry Cabral  
2. Hospital Dr. José de Almeida, Cascais 3. Rothman Institute, Philadelphia, Estados Unidos da América)*
- 11.50 - 12.00     Discussão
- 12.00 - 12.05     **CL5 - Perfil de evolução do óxido nítrico após lesão traumática do joelho. Haverá correlação na evolução para osteoartrrose?**  
*João Pedro Oliveira<sup>(1)</sup>, Paulo Coelho<sup>(2)</sup>, Fernando Judas<sup>(1)</sup>, Fernando Fonseca<sup>(1)</sup>, Alexandrina Ferreira Mendes<sup>(3)</sup>*  
*(1. Serviço de Ortopedia, Centro Hospitalar e Universitário de Coimbra  
2. Serviço de Imagem Médica, Centro Hospitalar e Universitário de Coimbra 3. Centro de Neurociências e Biologia Celular e Faculdade de Farmácia, Universidade de Coimbra)*
- 12.05 - 12.10     **CL6 - O impacte das lesões músculo-esqueléticas no absentismo laboral. Análise de um hospital central**  
*Sara Almeida Santos, João Amaro, Joana Amaro, Renato Pinho, Pedro Norton*  
*(Centro Hospitalar de São João, Porto)*
- 12.10 - 12.15     **CL7 - Aloenxertos em cirurgia ortopédica**  
*Rui Dias, Fernando Judas, Vítor Hugo Pinheiro, Celeste Francisco, Fernando Fonseca*  
*(Centro Hospitalar e Universitário de Coimbra)*
- 12.15 - 12.20     **CL8 - Tratamento de infeção de artroplastias da anca e do joelho. Análise retrospectiva de um período de 5 anos**  
*Pedro Teixeira da Mota<sup>(1)</sup>, António Lemos Lopes<sup>(2)</sup>, Marta Maio<sup>(2)</sup>, Rita Sapage<sup>(2)</sup>, Carlos Branco<sup>(2)</sup>, Carlos Pintado<sup>(1)</sup>*  
*(1. Centro Hospitalar de Trás-os-Montes e Alto Douro, Chaves  
2. Centro Hospitalar de Trás-os-Montes e Alto Douro, Vila Real)*
- 12.20 - 12.25     **CL9 - Fixação interna de lesões de osteocondrite dissecante juvenil no joelho**  
*Ricardo Santos Pereira, Catarina Aleixo, Tiago Pinheiro Torres, Miguel Frias, Pedro Seabra, Henrique Sousa, Joaquim Fontes Lebre*  
*(Centro Hospitalar Vila Nova de Gaia / Espinho, Vila Nova de Gaia)*



**26 OUTUBRO 2017 / QUINTA-FEIRA**  
**26<sup>TH</sup> OCTOBER 2017 / THURSDAY**

SALA / ROOM  
**D** ALARCÃO  
E SILVA

12.25 - 12.30 Discussão

**12.30 - 13.30 COMUNICAÇÕES LIVRES: COLUNA I**

*Moderadores: Luís Cardoso, Pedro Cacho Rodrigues*

12.30 - 12.35 **CL54 - Estudo retrospectivo de fracturas vertebrais em doentes com espondilite anquilosante: A nossa casuística**

*Sandra Alves<sup>(1)</sup>, Catarina Pereira<sup>(2)</sup>, Joana Arcângelo<sup>(1)</sup>,  
Mónica Vasconcelos<sup>(3)</sup>, Nelson Carvalho<sup>(4)</sup>*

*(1. Centro Hospitalar de Lisboa Central, Hospital Curry Cabral*

*2. Hospital Prof. Doutor Fernando Fonseca, Amadora-Sintra*

*3. Centro Hospitalar de Setúbal, Hospital Ortopédico Sant'Iago do Outão 4. Unidade de Vértebro-Medular - Hospital de S. José - Centro H)*

12.35 - 12.40 **CL55 - Tratamento cirúrgico de hemivertebbras. 9 anos de experiência**

*Oliana Madeira, Tah Pu Ling, Pedro Sá Cardoso, Cristina Alves,  
Inês Balacó, Gabriel Matos*

*(Serviço de Ortopedia Pediátrica do Hospital Pediátrico de Coimbra, CHUC)*

12.40 - 12.45 **CL56 - Fatores preditores de morbilidade da cirurgia de correção de escoliose neuromuscular**

*Marta Maio<sup>(1)</sup>, Alfredo Carvalho<sup>(2)</sup>, André Pinho<sup>(3)</sup>, Francisco Serdoura<sup>(3)</sup>,  
Vitorino Veludo<sup>(3)</sup>*

*(1. Centro Hospitalar Trás os Montes e Alto Douro, Vila Real*

*2. Centro Hospitalar Cova da Beira, Covilhã 3. Centro Hospitalar de São João, Porto)*

12.45 - 12.50 **CL57 - Factores predictivos das necessidades transfusionais no tratamento cirúrgico da escoliose por artrodese e instrumentação posterior**

*Oliana Madeira, Alfredo Figueiredo, Cristina Alves, Pedro Sá Cardoso,  
Tah Pu Ling, Inês Balacó, Gabriel Matos*


*(Serviço de Ortopedia Pediátrica do Hospital Pediátrico de Coimbra, CHUC)*

12.50 - 13.00 Discussão



# 37º

## CONGRESSO NACIONAL DE ORTOPEdia E TRAUMATOLOGIA



**26 OUTUBRO 2017 / QUINTA-FEIRA**  
**26<sup>TH</sup> OCTOBER 2017 / THURSDAY**

SALA / ROOM  
**D** ALARCÃO  
E SILVA

- 13.00 - 13.05 **CL58 - Gillet's technique in lumbar spondylolysis - Long term follow up**  
*Daniela Linhares<sup>(1)</sup>, Pedro Cacho Rodrigues<sup>(2)</sup>,  
Manuel Ribeiro Da Silva<sup>(1)</sup>, Vitorino Veludo<sup>(1)</sup>, Rui Matos<sup>(1)</sup>, Rui Pinto<sup>(1)</sup>,  
Nuno Neves<sup>(1)</sup>*  
*(1. Serviço de Ortopedia e Traumatologia - Centro Hospitalar de São João, Porto 2. Hospital da Prelada, Porto)*
- 13.05 - 13.10 **CL59 - Resultados da artroplastia de disco cervical com seguimento mínimo de 10 anos**  
*João Lobo, Daniela Linhares, Bernardo Nunes, Miguel Lopes, Rui Pinto,  
Manuel Ribeiro da Silva, Nuno Neves*  
*(Centro Hospitalar de São João, Porto)*
- 13.10 - 13.15 **CL60 - Transferência da curva de aprendizagem na fusão intersomática lombar transforaminal por técnica minimamente invasiva**  
*Bruno Pombo<sup>(1)</sup>, Marisa Cunha<sup>(2)</sup>, Pedro Alberto Silva<sup>(2)</sup>,  
Pedro Santos Silva<sup>(2)</sup>, Paulo Pereira<sup>(2)</sup>, Rui Vaz<sup>(2)</sup>*  
*(1. Unidade Local de Saúde do Alto Minho, Viana do Castelo  
2. Centro Hospitalar de São João, Porto)*
- 13.15 - 13.20 **CL61 - Infecção na cirurgia de deformidade**  
*João Pedro Jorge, Hugo Santos, Francisco Requiça, André Grenho,  
Joana Arcângelo, Vicente Campos, Nelson Carvalho*  
*(Centro Hospitalar de Lisboa Central, Hospital de Curry Cabral)*
- 13.20 - 13.30 Discussão
- 13.30 - 14.30 **ALMOÇO / LUNCH** 
- 16.00 - 16.30 **POSTER TOUR / VISITA À EXPOSIÇÃO** 
- 17.30 - 19.00 COMUNICAÇÕES LIVRES: ANCA II**  
*Moderadores: Cruz de Melo, Eurico Bandeira Rodrigues*
- 17.30 - 17.35 **CL62 - Clinical results with short-stem hip arthroplasty do not correlate with imaging results and patient specific factors**  
*Pedro Neves<sup>(1)</sup>, Pedro Barreira<sup>(1)</sup>, Pedro Serrano<sup>(1)</sup>, Marta Silva<sup>(1)</sup>,  
Joaquim Ramos<sup>(1)</sup>, Rafaela Coelho<sup>(1)</sup>, Rui Lemos<sup>(2)</sup>*  
*(1. Centro Hospitalar do Porto, Hospital de Santo António  
2. Centro Hospitalar de Vila Nova de Gaia / Espinho, Vila Nova de Gaia)*



**26 OUTUBRO 2017 / QUINTA-FEIRA**  
**26<sup>TH</sup> OCTOBER 2017 / THURSDAY**


SALA / ROOM  
**D** ALARCÃO  
E SILVA

- 17.35 - 17.40 **CL63 - Necrose avascular da cabeça do fémur: Diagnóstico e tratamento**  
*Hugo Santos, João Pedro Jorge, Vicente Campos, Sandra Alves, Pedro Dantas*  
(Centro Hospitalar de Lisboa Central, Hospital de Curry Cabral)
- 17.40 - 17.45 **CL64 - Reconstrução acetabular com aloenxerto esponjoso impactado e implante não cimentado**  
*Maria Pia Monjardino, João Boavida, José Lito Mónico, Vitor Hugo Pinheiro, Ricardo Marques, António Figueiredo*  
(Centro Hospitalar e Universitário de Coimbra)
- 17.45 - 17.50 **CL65 - Artroplastia de resurfacing da anca - Estudo retrospectivo de 116 casos e indicações atuais**  
*Hugo Aleixo, Luís Carvalho, Daniel Castro, Tiago Lino, João Barroso, Jorge Quelhas, Sérgio Araújo*  
(Unidade Local de Saúde de Matosinhos, Hospital Pedro Hispano)
- 17.50 - 18.00 Discussão
- 18.00 - 18.05 **CL66 - Tratamento endoscópico do síndrome do espaço sub-glúteo**  
*Jorge Cruz de Melo<sup>(1)</sup>, Fernando Leal<sup>(2)</sup>, Ricardo Frada<sup>(2)</sup>, Manuel Padin<sup>(1)</sup>, Tiago Pato<sup>(3)</sup>*  
(1. Hospital da Luz - Arrábida; Hospital Escola Fernando Pessoa, Porto, Portugal 2. Centro Hospitalar Entre Douro e Vouga, Santa Maria da Feira; Hospital da Luz - Arrábida, Porto 3. Hospital Luz - Arrábida, Porto)
- 18.05 - 18.10 **CL67 - O papel da haste femoral modular de apoio metafisário - S-rom® na artroplastia primária da anca - Resultados a longo prazo**  
*Carlos Mesquita Queirós, Filipa Oliveira, Nuno Reais, João Teixeira, Eurico Monteiro, Fernando Leal, Sílvio Dias*  
(Centro Hospitalar Entre Douro e Vouga, Santa Maria da Feira)
- 18.10 - 18.15 **CL68 - Tratamento cirúrgico da infeção peri-protésica da anca: Comparação de resultados entre revisão a 1 tempo e revisão a 2 tempos**  
*José Lito Mónico, Alfredo Figueiredo, Rui Ferreira, António Garruço, Fernando Judas, Fernando Fonseca, Cura Mariano*  
(Centro Hospitalar e Universitário de Coimbra)



# 37º

## CONGRESSO NACIONAL DE ORTOPEdia E TRAUMATOLOGIA



**26 OUTUBRO 2017 / QUINTA-FEIRA**  
**26<sup>TH</sup> OCTOBER 2017 / THURSDAY**

SALA / ROOM  
**D** ALARCÃO  
E SILVA

- 18.15 - 18.20 **CL69 - Implantação de acetábulos constritivos e dupla mobilidade na prevenção e tratamento da instabilidade de próteses totais da anca**  
*Vítor Hugo Pinheiro, Sandra Santos, Rui Dias, Cura Mariano, Luís Maximino, António Figueiredo, Fernando Judas (Centro Hospitalar e Universitário de Coimbra)*
- 18.20 - 18.30 Discussão
- 18.30 - 18.35 **CL70 - Artroscopia da anca com acesso inicial ao compartimento periférico - Avaliação prospectiva no tratamento do conflito femoro-acetabular**  
*Pedro Dantas<sup>(1)</sup>, António Camporese<sup>(2)</sup>, Sergio Gonçalves<sup>(1)</sup>, Vasco Mascarenhas<sup>(3)</sup>  
(1. Centro Hospitalar de Lisboa Central, Hospital Curry Cabral  
2. Policlínico Universitário, Padua, Itália 3. Hospital da Luz, Lisboa)*
- 18.35 - 18.40 **CL71 - Implementação de protocolo de "type and screen" pré-operatório na artroplastia da anca: Avaliação retrospectiva da utilização de sangue**  
*Miguel Pinto de Freitas, Anabela Correia, Ana Façanha, Susana Pinto, Nuno Pais, Diana Pedrosa, Afonso Ruano (Unidade Local de Saúde do Nordeste, Macedo de Cavaleiros)*
- 18.40 - 18.45 **CL72 - Infecções peri-protésicas da anca: Resultados do tratamento cirúrgico em 96 doentes**  
*José Lito Mónico, Alfredo Figueiredo, Rui Ferreira, António Garruço, Fernando Judas, Fernando Fonseca, Cura Mariano (Centro Hospitalar e Universitário de Coimbra)*
- 18.45 - 18.50 **CL73 - Via anterior directa da anca com incisão do bikini. Melhores resultados ou mais complicações?**  
*Tiago Coelho<sup>(1)</sup>, João Protásio<sup>(1)</sup>, Ricardo Ferreira<sup>(1)</sup>, David Pinto<sup>(1)</sup>, Inês Cordeiro<sup>(2)</sup>, João Esteves<sup>(3)</sup>, Pedro Simas<sup>(4)</sup>  
(1. Hospital Garcia de Orta, Almada 2. Centro Hospitalar de Lisboa Norte, Hospital de Santa Maria  
3. CUF Almada 4. Clínica Lambert, Lisboa)*
- 18.50 - 19.00 Discussão

**26 OUTUBRO 2017 / QUINTA-FEIRA**  
**26<sup>TH</sup> OCTOBER 2017 / THURSDAY**

SALA / ROOM  
**E** LUÍS DE  
ALMEIDA

**09.00 - 10.00 GET - GRUPO DE ESTUDO DE TRAUMA**

**10.00 - 10.30 POSTER TOUR / VISITA À EXPOSIÇÃO**

**10.30 - 11.30 GECA - GRUPO DE ESTUDO DA CARTILAGEM**

**Biologia molecular - bioquímica da cartilagem**

*Nuno Diogo*

**Terapêuticas farmacológicas da cartilagem**

*Alexandrina Mendes*

1. Fármacos convencionais
2. Biofármacos:
  - Fatores de crescimento
  - Viscosuplementos
  - Plasma rico em plaquetas
  - Antagonista do recetor da interleucina-1
  - Terapia génica

**Tratamento cirúrgico das lesões focais da cartilagem**

Condroplastia por abrasão - RF

*Jorge Fonseca*

Microfraturas

*Fontes Lebre*

Mosaicoplastia

*Luís Amaral*

Cultura autóloga de condrócitos para transplante

*João Salgueiro*

Tratamento das lesões meniscais; meniscectomia parcial; Sutura;

Transplante

*Nuno Mascarenhas*

**11.30 - 13.30 APF - ASSOCIAÇÃO PORTUGUESA DE FISIOTERAPEUTAS**



**APFISIO**  
ASSOCIAÇÃO PORTUGUESA  
DE FISIOTERAPEUTAS

**11.30 - 12.30 Mesa 1 - Tema: A Coluna Cervical**


*Moderador: Ft. Emanuel Vital*

1. Diagnóstico diferencial do síndrome de Eagle na cervicalgia  
*Dr. Nuno Neves*
2. Síndrome do desfiladeiro torácico: avaliação e tratamento.  
*Ft. Carlos Tavares*



# 37º

## CONGRESSO NACIONAL DE ORTOPEdia E TRAUMATOLOGIA



**26 OUTUBRO 2017 / QUINTA-FEIRA**  
**26<sup>TH</sup> OCTOBER 2017 / THURSDAY**

**SALA / ROOM**  
**E LUÍS DE ALMEIDA**

3. Implicações de patologias respiratórias na coluna cervical.  
*Ft. Miguel Ferraz*
4. A coluna cervical: vítima da revolução tecnológica.  
*Ft. Teresa Marques Noronha*

**12.30 - 13.30 Mesa 2 - Tema: A Coluna Dorsal**  
*Moderador: Ft. Olímpio Pereira*

1. Hérnia de Schmorl: diagnóstico e tratamento  
*Dr. Jorge Pon*
2. Efeito da Neurodinâmica no tratamento do síndrome de T4  
*Ft. Marco Clemente*
3. O papel do exercício terapêutico na prevenção de fraturas osteoporóticas da coluna dorsal.  
*Ft. Paulo Oliveira*
4. Efetividade das técnicas de terapia manual em indivíduos com disfunção discal da coluna dorsal.  
*Ft. Duarte Pereira*

**13.30 - 14.30 ALMOÇO / LUNCH**

**14.30 - 17.30 APF - ASSOCIAÇÃO PORTUGUESA DE FISIOTERAPEUTAS**



**14.30 - 15.30 Mesa 3 - Tema: A Coluna Lombosagrada**  
*Moderador: Ft. Rui Gonçalves*

1. A ozonoterapia no tratamento de hérnias discais lombares  
*Prof. Dr. Rui Cabral*
2. A fisioterapia e a espondilolistese: prevenção e abordagem terapêutica.  
*Ft. Nuno Carvalho*
3. Efetividade do exercício terapêutico nas disfunções da coluna lombar  
*Ft. Baltazar Moutela*
4. Abordagem da fisioterapia na nevralgia do pudendo.  
*Ft. Isabel Tavares*

**15.30 - 16.30 Mesa 4 - Tema: A Coluna Vertebral e a Postura**  
*Moderador: Ft. Carlos Tavares*

**26 OUTUBRO 2017 / QUINTA-FEIRA**  
**26<sup>TH</sup> OCTOBER 2017 / THURSDAY**

SALA / ROOM  
**E LUÍS DE ALMEIDA**

1. Implicações posturais da Doença de Scheuermann  
*Dr. Jorge Seabra*
2. A reeducação postural global no tratamento de deformidades da coluna  
*Ft. Nuno Morais*
3. Disfunção da articulação temporomandibular e alterações posturais  
*Ft. Patrícia Radamanto*
4. O papel da barometria e podoposturologia em indivíduos com distúrbios biomecânicos e posturais da coluna vertebral  
*Ft. Vitor Ferreira*

**17.30 - 19.00**    **COMUNICAÇÕES LIVRES: ORTOPEDIA INFANTIL I**


*Moderadores: Mafalda Santos, Joana Freitas*

- 17.30 - 17.35    **CL74 - Implicação funcional da fusão da curva lombar na escoliose idiopática adolescente**  
*Lúisa Vital, André Pinho, Luis Ferreira Pinto, Alfredo Carvalho, Francisco Serdoura, Vitorino Veludo*  
*(Centro Hospitalar de São João, Porto)*
- 17.35 - 17.40    **CL75 - Manifestações musculoesqueléticas nas mucopolissacaridoses**  
*João Cabral, Pedro Sá Cardoso, Inês Balacó, Cristina Alves, Tah Pu Ling, Gabriel Matos*  
*(Serviço de Ortopedia Pediátrica do Hospital Pediátrico- CHUC, EPE, Coimbra)*
- 17.40 - 17.45    **CL76 - Quistos ósseos essenciais em idade pediátrica: Abordagens terapêuticas diversas permitem bons resultados funcionais**  
*Sandra Santos, Inês Balacó, Cristina Alves, Pedro Sá Cardoso, Tah Pu Ling, Gabriel Matos*  
*(Serviço de Ortopedia Pediátrica do Hospital Pediátrico - CHUC, EPE, Coimbra)*
- 17.45 - 17.50    **CL77 - Fatores predisponentes de perda sanguínea maciça no tratamento cirúrgico de escolioses neuromusculares**  
*Marta Maio<sup>(1)</sup>, Alfredo Carvalho<sup>(2)</sup>, André Pinho<sup>(3)</sup>, Francisco Serdoura<sup>(3)</sup>, Vitorino Veludo<sup>(3)</sup>*  
*(1. Centro Hospitalar Trás os Montes e Alto Douro, Vila Real*  
*2. Centro Hospitalar Cova da Beira, Covilhã 3. Centro Hospitalar de São João, Porto)*
- 17.50 - 18.00    Discussão



# 37º


## CONGRESSO NACIONAL DE ORTOPEdia E TRAUMATOLOGIA



**26 OUTUBRO 2017 / QUINTA-FEIRA**  
**26<sup>TH</sup> OCTOBER 2017 / THURSDAY**

**SALA / ROOM**  
**E LUÍS DE ALMEIDA**

- 18.00 - 18.05 **CL78 - Cavilhas intramedulares de alongamento dos membros: A nossa experiência**  
*André Couto, Helder Nogueira, Joana Freitas, Nuno Alegrete, Jorge Coutinho, Rui Pinto, Gilberto Costa*  
(Centro Hospitalar de São João, Porto)
- 18.05 - 18.10 **CL79 - Lesões neurológicas pós-operatórias inesperadas em crianças e adolescentes**  
*Luis Machado, Cristina Alves, Inês Balacó, Pedro Cardoso, Oliana Tarquini, Tah Puh Ling, Gabriel Matos*  
(Serviço de Ortopedia Pediátrica do Hospital Pediátrico - CHUC EPE, Coimbra)
- 18.10 - 18.15 **CL80 - Técnicas de fixação de fracturas do côndilo lateral do úmero na população pediátrica: Estudo retrospectivo dos últimos 10 anos**  
*Maria João Leite Almeida<sup>(1)</sup>, Mariana Cunha Ferreira<sup>(1)</sup>, Luis Ferreira Pinto<sup>(2)</sup>, Nuno Alegrete<sup>(1)</sup>, Rui Peixoto Pinto<sup>(1)</sup>*  
(1. Centro Hospitalar de São João, Porto 2. Centro Hospitalar Tondela-Viseu, Viseu)
- 18.15 - 18.20 **CL81 - Reabilitação no síndrome doloroso regional complexo em traumatologia desportiva na criança e adolescente. Estudo clínico**  
*Pedro Figueiredo, Ana Henriques, Vítor Simões, Iolanda Veiros, João Pinheiro*  
(Serviço MFR, Centro Hospitalar e Universitário de Coimbra)
- 18.20 - 18.30 Discussão
- 18.30 - 18.35 **CL82 - Pseudartrose congénita da clavícula. Estudo retrospectivo de 1990 a 2016**  
*João Cabral, Alfredo Figueiredo, Pedro Sá Cardoso, Inês Balacó, Cristina Alves, Tah Pu Ling, Gabriel Matos*  
(Serviço de Ortopedia Pediátrica do Hospital Pediátrico- CHUC, EPE, Coimbra)
- 18.35 - 18.40 **CL83 - Exostoses subungueais. Resultados do tratamento com preservação do leito ungueal**  
*Diogo Pascoal, Alfredo Figueiredo, Inês Balacó, Cristina Alves, Pedro Sá Cardoso, Tah Pu Ling, Gabriel Matos*  
(Serviço de Ortopedia Pediátrica do Hospital Pediátrico - CHUC, EPE, Coimbra)



**26 OUTUBRO 2017 / QUINTA-FEIRA**  
**26<sup>TH</sup> OCTOBER 2017 / THURSDAY**


SALA / ROOM  
**E** LUÍS DE  
ALMEIDA

- 18.40 - 18.45     **CL84 - Estudo epidemiológico na urgência de ortopedia de um serviço de urgência pediátrico metropolitano**  
*Sara Almeida Santos<sup>(1)</sup>, João Viana<sup>(2)</sup>, Daniela Linhares<sup>(1)</sup>, Luís Vieira<sup>(1)</sup>, Nuno Alegrete<sup>(1)</sup>, Rui Pinto<sup>(1)</sup>, Almeida Santos<sup>(1)</sup>*  
*(1. Centro Hospitalar de São João, Porto 2. CINTESIS / MEDCIDS, Porto)*
- 18.45 - 18.50     **CL85 - Classificação das fraturas supracondilianas do úmero em idade pediátrica: Comparação entre as classificações de Gartland e Lagrange & Rigault**  
*Rita Grazina, Márcio Oliveira, José Marinhos, Andreia Ferreira, André Costa, Domingues Rodrigues, Mafalda Santos*  
*(Centro Hospitalar Vila Nova de Gaia/Espinho, Vila Nova de Gaia)*
- 18.50 - 19.00     Discussão



# 37º

CONGRESSO NACIONAL  
DE ORTOPEDIA  
E TRAUMATOLOGIA





# 37º

CONGRESSO NACIONAL  
DE ORTOPEDIA  
E TRAUMATOLOGIA

26 A 28 DE OUTUBRO

PROGRAMA CIENTÍFICO

**27** DE OUTUBRO  
**SEXTA-FEIRA**

**2017**  
COIMBRA



# 27 DE OUTUBRO SEXTA-FEIRA

## FRIDAY 27<sup>TH</sup> OCTOBER

SALAS ROOMS	<b>A</b> TRIGO CABRAL	<b>B</b> RODRIGUES FONSECA	<b>C</b> RODRIGUES GOMES	<b>D</b> ALARCÃO E SILVA	<b>E</b> LUÍS DE ALMEIDA
08.00 - 08.30					<b>RPA</b> Portuguese Arthroplasty Register
08.30 - 09.00	<b>Coluna</b> <i>Spine</i>	<b>Ombro e</b> <b>Cotovelo</b> <i>Shouder &amp; Elbow</i>	<b>Tornozelo e Pé</b> <i>Ankle &amp; Foot</i>	<b>Tumores</b> <i>Tumours</i>	
09.00 - 09.30					
09.30 - 10.00	POSTER TOUR / VISITA À EXPOSIÇÃO				
10.00 - 10.30	<b>Fórum SICOT</b> <i>Shoulder</i> <i>Arthroscopy - how</i> <i>far we can go</i>				
10.30 - 11.00					
11.00 - 11.30					
11.30 - 12.00					<b>AEPOT</b> Portuguese Association of Orthopaedics and Trauma Nursing
12.00 - 12.30	<b>EFORT Forum</b> <i>The Multiligament</i> <i>Injured Knee</i>			<b>SOLP</b> <i>Orthopaedic</i> <i>Society</i> <i>of Portuguese</i> <i>speaking countries</i>	
12.30 - 13.00			<b>A Ortopedia</b> <b>no Feminino</b>		
13.00 - 13.30					
13.30 - 14.00	ALMOÇO LUNCH	<b>Almoço Simpósio</b> <i>Industry Lunch</i> <i>Symposium</i>		ALMOÇO LUNCH	
14.00 - 14.30					
14.30 - 15.00	<b>Mesa Redonda:</b> Terapêuticas Biológicas em Ortopedia <i>Round Table:</i> <i>Biologic Therapies</i> <i>in Orthopaedics</i>				
15.00 - 15.30					
15.30 - 16.00					<b>AEPOT</b> Portuguese Association of Orthopaedics and Trauma Nursing
16.00 - 16.30	POSTER TOUR / VISITA À EXPOSIÇÃO				
16.30 - 17.00	<b>Conferência SBOT</b> <i>SBOT Conference</i>	<b>Melhor</b> <b>Comunicação</b> <b>Livre</b> <i>Best Free Paper</i>	<b>Mesa Redonda:</b> Avaliação de Risco Tromboembólico		
17.00 - 17.30	<b>Conferência AAOT</b> <i>AAOT Conference</i>			<b>SOLP</b> <i>Orthopaedic</i> <i>Society</i> <i>of Portuguese</i> <i>speaking countries</i>	
17.30 - 18.00		<b>Melhor Trabalho</b> <b>de Traumatologia</b> <i>Best Trauma</i> <i>Paper or Poster</i>			<b>Sessão</b> <b>Magna dos</b> <b>Internos</b> <i>Residents'</i> <i>General Assembly</i>
18.00 - 18.30	<b>Mesa Redonda SECOT</b> <i>SECOT Round Table</i>		<b>JESPOT</b> <i>Young Specialists</i>		
18.30 - 19.00					
19.00 - 19.30		<b>AG. SPOT</b> <i>SPOT General</i> <i>Assembly</i>			
19.30 - 20.00	Jantar do Congresso				

**27 OUTUBRO 2017 / SEXTA-FEIRA**  
**27<sup>TH</sup> OCTOBER 2017 / FRIDAY**

SALA / ROOM  
**A TRIGO**  
CABRAL

**08.00 - 09.30 SECÇÃO DE COLUNA**

- 08.00 - 08.15 Traumatismo vertebro-medular no politraumatizado  
*Nelson Carvalho*
- 08.15 - 08.30 "Timing" cirúrgico dos traumatismos vertebro-medulares  
*Pedro Fernandes*
- 08.30 - 08.45 Fracturas do Atlas  
*Paulo Lourenço*
- 08.45 - 09.00 Fracturas de C2  
*Francisco Serdoura*
- 09.00 - 09.15 Fracturas subaxiais da coluna cervical - nova classificação e tratamento  
*Pedro Varanda*
- 09.15 - 09.30 25 anos da Unidade Vertebro Medular (UVM)  
*Noronha de Andrade*

**09.30 - 10.00 POSTER TOUR / VISITA À EXPOSIÇÃO**

**10.00 - 11.30 SICOT FORUM: "SHOULDER ARTHROSCOPY  
HOW FAR WE CAN GO"**




*Chairman: Jacinto Monteiro (Portugal)*

- 10.00 - 10.20 Cuff Repair: From Open to Arthroscopy  
*Marius Scarlat (France)*
- 10.20 - 10.40 Instability: Indications and limits  
*Rui Claro (Portugal)*
- 10.40 - 11.00 A-C Joint Arthroscopy  
*Marco Sarmento (Portugal)*
- 11.00 - 11.20 Scapulo-Thoracic Arthroscopy  
*Juan Bruguera (Spain)*
- 11.20 - 11.30 Discussion



# 37º

## CONGRESSO NACIONAL DE ORTOPEdia E TRAUMATOLOGIA



**27 OUTUBRO 2017 / SEXTA-FEIRA**  
**27<sup>TH</sup> OCTOBER 2017 / FRIDAY**

SALA / ROOM  
**A** TRIGO  
CABRAL

**11.30 - 13.30 EFORT FORUM: THE MULTILIGAMENT INJURED KNEE**



*Chairmen:* João Oliveira (SPOT)  
António Cartucho (Portugal, EFORT)  
*Moderators:* José Carlos Noronha (SPOT)  
João Gamelas (SPOT)

- 11.30 - 11.35 Opening of the EFORT Forum  
*António Cartucho, João Pedro Oliveira*
- 11.36 - 11.46 Initial management and evaluation from the ER to the OR  
*João Pedro Oliveira*
- 11.47 - 11.57 Is there a place for conservative treatment?  
*Fernando Fonseca*
- 11.58 - 12.08 When to operate? Repair vs reconstruction?  
*Pedro Pessoa*
- 12.09 - 12.19 What to do in ACL-PCL instability? What are my decision criteria?  
*Ricardo Varatojo*
- 12.20 - 12.30 ACL, PCL & Posterolateral instability. 1 step or 2 steps procedure?  
*Alcindo Silva*
- 12.31 - 12.41 The medial and posteromedial side. Only conservative treatment?  
*Robin Martin*
- 12.42 - 12.52 The role of osteotomy after knee dislocation.  
*Robin Martin*
- 12.53 - 13.19 What I have learned with my experience.  
*Roland Jakob*
- 13.20 - 13.30 Discussion / Summary of the EFORT Forum  
*All*

**13.30 - 14.30 ALMOÇO / LUNCH**



**27 OUTUBRO 2017 / SEXTA-FEIRA**  
**27<sup>TH</sup> OCTOBER 2017 / FRIDAY**

SALA / ROOM  
**A TRIGO**  
CABRAL

**14.30 - 16.00**    **MESA REDONDA**  
**Terapêuticas Biológicas em Ortopedia**



- 14.30 - 14.32    Introdução / *Introduction*  
*Ricardo Varatojo, Portugal*
- 14.32 - 14.44    Imunoterapias em Ortopedia / *Immunotherapy in Orthopedics*  
*Santos Rosa, Portugal*
- 14.44 - 14.56    PRFC - Evidência Actual / *PRP - Current Evidence*  
*Giuseppe Fillardo, Italy*
- 14.56 - 15.08    Células Estaminais em Cirurgia Ortopédica: Regeneração Óssea /  
*Stem Cells in Orthopaedic Surgery: Bone Regeneration*  
*Gómez Barrena, Spain*
- 15.08 - 15.20    Matrizes Meniscais: O que há de novo / *Meniscal Scaffolds: What's new*  
*Helder Pereira, Portugal*
- 15.20 - 15.32    Transplante Autólogo de Condrócitos: Experiência Portuguesa /  
*Autologus Chondrocyte Transplantation: Portuguese Experience*  
*Nuno Ribeiro, Portugal*
- 15.32 - 15.44    ACI e Matrizes Osteocondrais Acelulares / *ACI and Cell-free*  
*Osteochondral Scaffolds*  
*Giuseppe Fillardo, Italy*
- 15.45 - 16.00    Discussão / *Discussion*

**16.00 - 16.30**    **POSTER TOUR / VISITA À EXPOSIÇÃO**

**16.30 - 17.00**    **CONFERÊNCIA SBOT**  
**Paralisia Cerebral - deformidades do quadril**

*Patricia Fucs*  
Moderadores: *Fernando Fonseca, Jorge Seabra*

**17.00 - 17.30**    **CONFERÊNCIA AAOT**  
**Tratamiento de defectos óseos segmentarios utilizando transporte óseo**

*Jorge E. Filisetti*  
Moderadores: *Fernando Fonseca, António Oliveira*


**17.20 - 19.00**    **MESA REDONDA SECOT**  
**Fracturas periprotésicas en cadera y Rodilla**

**20.00**    **JANTAR DO CONGRESSO**



# 37º

## CONGRESSO NACIONAL DE ORTOPEdia E TRAUMATOLOGIA



**27 OUTUBRO 2017 / SEXTA-FEIRA**  
**27<sup>TH</sup> OCTOBER 2017 / FRIDAY**

SALA / ROOM  
**B RODRIGUES  
FONSECA**

### 08.00 - 09.30 SECÇÃO DO OMBRO E COTOVELO

**Tema: A artroplastia como tratamento de fracturas do 1/3 proximal do úmero**

*Moderadores: Horácio Sousa / José Manuel Lourenço*

- 08.00 - 08.10 O que é realmente mandatário para a decisão cirúrgica?  
*Pedro Lourenço (Centro Hospitalar de Vila Nova de Gaia / Espinho, Vila Nova de Gaia)*
- 08.10 - 08.20 A minha experiência com hemiarthroplastia  
*Marco Sarmento (Centro Hospitalar de Lisboa Norte, Hospital de Santa Maria Lisboa)*
- 08.20 - 08.30 A minha experiência com artroplastia total anatómica  
*Carlos Amaral (Hospital CUF Infante Santo)*
- 08.40 - 08.50 A minha experiência com artroplastia total invertida  
*Manuel Gutierrez (Centro Hospitalar de São João, Porto)*
- 09.00 - 09.10 Como trato as complicações?  
*Braz Cardoso (Clínica PLORFIS)*
- 09.10 - 09.20 Discussão
- 09.20 - 09.30 Assembleia Geral da Secção

### 09.30 - 10.00 POSTER TOUR / VISITA À EXPOSIÇÃO

### 13.30 - 14.30 SIMPÓSIO DA INDÚSTRIA

### 16.00 - 16.30 POSTER TOUR / VISITA À EXPOSIÇÃO

### 16.30 - 17.30 SESSÃO MELHOR COMUNICAÇÃO LIVRE

*Moderadores: José Carlos Botelho, Alexandre Brandão, António Andrade, Benjamim Rodrigues, Clara Júlio, Cláudia Silva, Paulo Oliveira*

- 16.30 - 16.40 **CLA - A Influência do Off-Set femoral anterior no grau de flexão na artroplastia total do joelho (ATJ)**  
*João Maia Rosa<sup>(1)</sup>, Miguel Lopes<sup>(2)</sup>, André Couto<sup>(2)</sup>, Ana Fontes<sup>(3)</sup>, Maria Miguel Carvalho<sup>(3)</sup>, João Vide<sup>(3)</sup>, João Paulo Sousa<sup>(3)</sup>*  
*(1. Centro Hospitalar do Porto, Hospital de Santo António  
2. Centro Hospitalar de São João, Porto 3. Hospital Particular do Algarve, Faro)*
- 16.40 - 16.50 **CLB - Association of increased greater tuberosity index with rotator cuff tears**  
*Eduardo Cruz Ferreira<sup>(1)</sup>, Pierre Abadie<sup>(2)</sup>*  
*(1. Centre de Chirurgie Orthopédique et Sportive - Bordeaux /  
Mérignac, France 2. Unidade Local de Saúde da Guarda)*

**27 OUTUBRO 2017 / SEXTA-FEIRA**  
**27<sup>TH</sup> OCTOBER 2017 / FRIDAY**


SALA / ROOM  
**B RODRIGUES  
FONSECA**

- 16.50 - 17.00 **CLC - Fracturas da coluna dorso-lombar: Avaliação retrospectiva de 101 casos e comparação entre dois sistemas de classificação**  
*Joana Arcângelo<sup>(1)</sup>, Mónica Vasconcelos<sup>(2)</sup>, Sandra Stefanova Alves<sup>(1)</sup>, Catarina Pereira<sup>(3)</sup>, André Grenho<sup>(1)</sup>, João Pedro Jorge<sup>(1)</sup>, Nelson Carvalho<sup>(4)</sup>*  
*(1. Hospital Curry Cabral - Centro Hospitalar Lisboa Central 2. Hospital Ortopédico Sant'Iago do Outão, Centro Hospitalar de Setúbal 3. Hospital Prof. Doutor Fernando Fonseca, Amadora-Sintra 4. Unidade de Vértebro-Medular, Hospital de S. José, Centro Hospitalar Lisboa Central)*
- 17.00 - 17.10 **CLD - Functionalized Gellan gum hydrogels and cell based therapies - A novel combinatory approach for spinal cord injury regeneration**  
*Eduardo Gomes<sup>(1)</sup>, Sofia Mendes<sup>(1)</sup>, Hugo Leite-Almeida<sup>(1)</sup>, Jeffrey Gimble<sup>(2)</sup>, Nuno Sousa<sup>(1)</sup>, Nuno Silva<sup>(1)</sup>, António Salgado<sup>(1)</sup>*  
*(1. ICVS, School of Medicine, University of Minho, Braga 2. Center for Stem Cell Research and Regenerative Medicine, Tulane University, New Orleans, Estados Unidos da América)*
- 17.10 - 17.20 **CLE - Lipossarcoma das extremidades: Revisão de 50 casos**  
*Paulo Costa, João Boavida, José Lito Mónico, Vítor Pinheiro, Ruben Fonseca, João Freitas, José Casanova*  
*(Centro Hospitalar e Universitário de Coimbra)*
- 17.20 - 17.30 Discussão
- 17.30 - 18.30** **SESSÃO MELHOR TRABALHO DE TRAUMATOLOGIA**  
*Moderadores: Rui Ceia, Pedro Granate, João Cura Mariano, Afonso Ruano, Ricardo Varatojo*
- 17.30 - 17.35 **CL182 - Caracterização epidemiológica da população geriátrica com fratura do fémur proximal admitida num grande centro de trauma - Eis os supergerontes**  
*Luís Pedro Vieira, António Sousa, Sara Almeida Santos, Luísa Vital, Daniela Linhares, Rui Matos, Rui Pinto*  
*(Centro Hospitalar de São João, Porto)*
- 17.35 - 17.40 **CL183 - Abordagem terapêutica da fratura do radio distal por dois grupos geracionais diferentes de ortopedistas**  
*João Lobo, Daniela Linhares, Bernardo Nunes, Rui Pinto, Hernani Rocha Pereira, Vítor Vidinha*  
*(Centro Hospitalar de São João, Porto)*



# 37º

## CONGRESSO NACIONAL DE ORTOPEdia E TRAUMATOLOGIA




**27 OUTUBRO 2017 / SEXTA-FEIRA**  
**27<sup>TH</sup> OCTOBER 2017 / FRIDAY**

SALA / ROOM  
**B RODRIGUES  
FONSECA**

- 17.40 - 17.45 **CL184 - Osteossíntese do rádio distal com placa volar bloqueada. Avaliação imagiológica e funcional e seus determinantes**  
*David Pinto<sup>(1)</sup>, João Ventosa<sup>(1)</sup>, Inês Cordeiro<sup>(2)</sup>, João Protásio<sup>(1)</sup>, Ricardo Ferreira<sup>(1)</sup>, Tiago Coelho<sup>(1)</sup>, Júlio Almeida<sup>(1)</sup>*  
*(1. Hospital Garcia de Orta, Almada, 2. Centro Hospitalar de Lisboa Norte, Hospital Santa Maria)*
- 17.45 - 17.50 **CL185 - Impacto de uma unidade de traumatologia gerátrica no tratamento de doentes idosos com fratura do fémur proximal**  
*Luís Pedro Vieira, António Sousa, Sara Almeida Santos, Luísa Vital, Daniela Linhares, Rui Matos, Rui Pinto*  
*(Centro Hospitalar de São João, Porto)*
- 17.50 - 18.00 Discussão
- 18.00 - 18.03 **CL186 - Factores de risco de mortalidade após fractura proximal do fémur na população dialisada**  
*Miguel Lopes, André Sá Rodrigues, Daniela Linhares, José Fernandes, André Couto, Miguel Marta, Rui Pinto*  
*(Centro Hospitalar de São João, Porto)*
- 18.03 - 18.06 **P53 - Tratamento artroscópico de doentes com fracturas da cabeça femoral. Caso clínico**  
*Carlos Mesquita Queirós, Pedro Atilano, Filipa Oliveira, Nuno Reais, Joao Teixeira, Eurico Monteiro, Fernando Leal*  
*(Centro Hospitalar Entre Douro e Vouga, Santa Maria da Feira)*
- 18.06 - 18.09 **P54 - Tratamento de fracturas desalinhasdas do acetábulo por via intra pélvica. Stoppa modificada**  
*Carlos Mesquita Queirós, Fernando Leal, Pedro Atilano, Filipa Oliveira, Nuno Reais, Joao Teixeira, Eurico Monteiro*  
*(Centro Hospitalar Entre Douro e Vouga, Santa Maria da Feira)*
- 18.09 - 18.12 **P55 - Fraturas patológicas múltiplas e doença renal crónica: Caso clínico e revisão da literatura**  
*Márcio Oliveira, Henrique Sousa, Renato Ramos, Moisés Ventura, Pedro Seabra, Domingues Rodrigues*  
*(Centro Hospitalar de Vila Nova de Gaia/Espinho, Vila Nova de Gaia)*
- 18.12 - 18.15 **P56 - Tratamento artroscópico de fractura das espinhas da tibia**  
*Marco Bernardes, Ricardo Pereira, Henrique Sousa, Paulo Carvalho, Joaquim Lebre, Rui Lemos*  
*(Centro Hospitalar de Vila Nova de Gaia/Espinho, Vila Nova de Gaia)*





**2017**  
26 A 28 DE OUTUBRO  
**COIMBRA**

**27 OUTUBRO 2017 / SEXTA-FEIRA**  
**27<sup>TH</sup> OCTOBER 2017 / FRIDAY**

18.15 - 18.30      Discussão


**19.00**              **ASSEMBLEIA GERAL DA SPOT**

SALA / ROOM  
**B** RODRIGUES  
FONSECA



# 37º

## CONGRESSO NACIONAL DE ORTOPEdia E TRAUMATOLOGIA



**27 OUTUBRO 2017 / SEXTA-FEIRA**  
**27<sup>TH</sup> OCTOBER 2017 / FRIDAY**

SALA / ROOM  
**C RODRIGUES  
GOMES**

**08.00 - 09.30 SECÇÃO DO TORNOZELO E PÉ**  
**What's new**

- 08.00 - 08.15 Traumatologia do tornozelo e pé  
*José Muras*
- 08.15 - 08.30 Cirurgia do antepé  
*Daniel Mendes*
- 08.30 - 08.45 Instabilidades do tornozelo  
*Nuno Côrte-Real*
- 08.45 - 09.00 Lesões osteocondrais do astrágalo  
*Daniel Freitas*
- 09.00 - 09.15 Pé plano valgo  
*Paulo Amado*
- 09.15 - 09.30 Discussão

**09.30 - 10.00 POSTER TOUR / VISITA À EXPOSIÇÃO** 

**12.30 - 13.30 A ORTOPEdia NO FEMININO**

**13.30 - 14.30 ALMOÇO / LUNCH** 

**16.00 - 16.30 POSTER TOUR / VISITA À EXPOSIÇÃO** 

**16.20 - 17.30 MESA REDONDA**  
**Avaliação de Risco Tromboembólico**

**17.30 - 19.00 JESpot - COMISSÃO DE JOVENS ESPECIALISTAS DA SPOT**  
*Moderadores: Comissão JESpot (Vânia Oliveira, Alexandre Brandão, Francisco Guerra Pinto)*

- 17.30 - 17.45 Instabilidade do ombro  
*Nuno Sevilas*
- 17.45 - 18.00 Novas tendências na abordagem do ligamento cruzado anterior  
*João Espregueira Mendes*
- 18.00 - 18.15 Síndromes de conflito do Tornozelo: Abordagem cirúrgica  
*Ricardo Telles de Freitas*
- 18.15 - 18.30 Conceito neurossensorial da postura  
*Enfº André Lobo*
- 18.30 - 19.00 Perguntas e Respostas com a participação de atleta de alto rendimento (futebol profissional)

**27 OUTUBRO 2017 / SEXTA-FEIRA**  
**27<sup>TH</sup> OCTOBER 2017 / FRIDAY**

SALA / ROOM  
**D** ALARCÃO  
E SILVA

**08.00 - 09.30 SECÇÃO DE TUMORES DO APARELHO LOCOMOTOR**

- 08.00 - 08.15 Resultado do uso de autoenxerto tratado com azoto líquido no tratamento de tumores  
*José Portela*
- 08.15 - 08.30 Complicações associadas a reconstruções com autoenxerto vascularizado após reconstrução tumoral  
*Vânia Oliveira*
- 08.30 - 08.45 Uso de aloenxertos na reconstrução tumoral, perspectiva atual  
*Ruben Fonseca*
- 08.45 - 09.00 Reconstruções biológicas em Ortopedia Oncológica Pediátrica  
*Gabriel Matos*
- 09.00 - 09.30 Discussão

**09.30 - 10.00 POSTER TOUR / VISITA À EXPOSIÇÃO**

**10.00 - 13.30 SOLP - SOCIEDADE ORTOPÉDICA DE LÍNGUA PORTUGUESA**

**10.00 - 12.00 Comunicações Livres**

- 12.00 - 12.30 Sessão de Abertura do 7º Congresso da SOLP e Sessão Comemorativa do 10º Aniversário da SOLP**
- 12.30 - 13.30 Assembleia Geral da SOLP**

**13.30 - 14.30 ALMOÇO / LUNCH**

**16.00 - 16.30 POSTER TOUR / VISITA À EXPOSIÇÃO**


**16.30 - 19.00 SOLP - SOCIEDADE ORTOPÉDICA DE LÍNGUA PORTUGUESA Conferências**

- 16.30 - 16.50 Como ser ortopedista com menos recursos. É possível?  
*Osvandré Lech (Brasil)*
- 16.50 - 17.10 Ortopedia em S. Tomé e Príncipe - Fundação Valle-Flôr - Experiência de Cooperação  
*Francisco Flores (Portugal)*
- 17.10 - 17.30 Drepanocitose no contexto ortopédico em Angola  
*Sandra Pereira (Angola)*
- 17.30 - 17.50 Campanha do pé boto - Experiência Africana  
*Jorge Seabra (Portugal)*
- 17.50 - 18.10 Conferência  
*Tito Lívio Rodrigues (Cabo Verde)*
- 18.10 - 18.30 Conferência  
*Francisco Cândido (Moçambique)*
- 18.30 - 18.50 Conferência
- 18.50 - 19.00 Discussão



# 37º

## CONGRESSO NACIONAL DE ORTOPEdia E TRAUMATOLOGIA



**27 OUTUBRO 2017 / SEXTA-FEIRA**  
**27<sup>TH</sup> OCTOBER 2017 / FRIDAY**

SALA / ROOM  
**E** LUÍS DE  
ALMEIDA

**08.00 - 09.00 RPA - REGISTO PORTUGUÊS DE ARTROPLASTIAS**

**09.30 - 10.00 POSTER TOUR / VISITA À EXPOSIÇÃO**

**10.00 - 13.30 AEPOT - ASSOCIAÇÃO DOS ENFERMEIROS PORTUGUESES DE ORTOPEdia E TRAUMATOLOGIA**



**Tema: Intervenções do Enfermeiro em patologias da coluna**  
**Mesa Redonda: Enfermagem Ortotraumatológica, novos desafios**

08.00

Abertura do Secretariado

10.00

Sessão de Abertura

*Enf<sup>ª</sup> Maria do Carmo Alves - Presidente da AEPOT*

*Prof. Doutor Fernando Fonseca - Presidente da SPOT*

*Enf<sup>ª</sup> Rui Santos - Comissão Organizadora do Dia da Enfermagem AEPOT*

**10.15 - 11.20**

**Sessão Temática I**

**Intervenções do Enfermeiro em patologias da coluna**

*Moderador: Enf<sup>ª</sup> Carmo Alves*

10.15 - 10.35

Spine Center

*Dr. Luis Teixeira*

10.35 - 10.55

Infeções em Ortotraumatologia: Infeção do local cirúrgico (ILC) em Cirurgia da Coluna - Intervenções de Enfermagem

*Enf<sup>ª</sup> Marisa Vicente e Enf<sup>ª</sup> Ana Minas*

10.55 - 11.15

Tema de Ortopedia Infantil

*Enf<sup>ª</sup> Ana Jesus (Hospital D. Estefânia, Lisboa)*

11.15 - 11.20

Discussão

**11.20 - 12.25**

**Sessão Temática II**

**Enfermagem Ortotraumatológica, novos desafios**

*Moderador: Enf<sup>ª</sup> Anabela Namora*

11.20 - 11.40

Ortotraumatologia Geriátrica

*Enf<sup>ª</sup> Costa Neves (Hospital de Sant'Ana, Parede)*

11.40 - 12.00

Benefícios do Stretching na prática de Enfermagem

*Enf<sup>ª</sup> Lília Jardim e Enf<sup>ª</sup> Ana Pereira*

**27 OUTUBRO 2017 / SEXTA-FEIRA**  
**27<sup>TH</sup> OCTOBER 2017 / FRIDAY**

SALA / ROOM  
**E LUÍS DE ALMEIDA**

- 12.00 - 12.20      Terapia por vácuo: Tratamento avançado na cicatrização de feridas em ortotraumatologia  
*Enf<sup>o</sup> Rui Margato e Enf<sup>o</sup> Rui Santos (CHUC)*
- 12.20 - 12.25      Discussão / Tempo para perguntas
- 12.25 - 12.50      Apresentação de Tese de Doutoramento  
*Moderador: Enf<sup>o</sup> Rui Santos*
- 12.25 - 12.50      Apresentação do trabalho de Doutoramento da Enf<sup>a</sup> Andreia Marques com o título: “Adaptação e validação do algoritmo FRAX® à população portuguesa (FRAX port), com estudo sócio-económico e de avaliação da utilidade do instrumento para uso pela doente”.  
No âmbito de estudo sobre prevenção de fraturas osteoporóticas.  
*Enf<sup>a</sup> Andreia Marques (Serviço de Reumatologia dos CHUC - Polo HUC)*
- 12.50 - 13.00      Discussão / Tempo para perguntas

**13.30 - 14.30**      **ALMOÇO / LUNCH**

**14.30 - 17.30**      **AEPOT - ASSOCIAÇÃO DOS ENFERMEIROS PORTUGUESES DE ORTOPEDIA E TRAUMATOLOGIA**



**14.00 - 16.15**      **Comunicações Livres**

*Moderador: Enf<sup>o</sup> Rui Santos*  
Reunião e deliberação do Júri para atribuição de Prémios  
Atribuição do Prémio para a Melhor Comunicação Livre e Poster

**16.15 - 16.45**      **Assembleia Geral da AEPOT**

**16.45**              **Encerramento do Congresso**


**17.30 - 19.20**      **SESSÃO MAGNA DOS INTERNOS (CISPOT)**  
**“Internato Médico: Qual o caminho a percorrer?”**

- 17.30 - 17.45      Situação actual da CISPOT  
*André Couto, Vitor Pinheiro, João Duarte*
- 17.45 - 18.00      Papel da SPOT na formação médica  
*Fernando Fonseca*
- 18.00 - 18.15      Como construir um currículo  
*André Gomes*
- 18.15 - 18.35      Publicar em Ortopedia  
*Helena Donato*



# 37º

## CONGRESSO NACIONAL DE ORTOPEDIA E TRAUMATOLOGIA



**27 OUTUBRO 2017 / SEXTA-FEIRA**  
**27<sup>TH</sup> OCTOBER 2017 / FRIDAY**

SALA / ROOM

**E** LUÍS DE  
ALMEIDA

- 18.35 - 18.45 A minha experiência em sub-diferenciação durante o Internato: Anca  
*Andre Sá Rodrigues*
- 18.45 - 18.55 A minha experiência em sub-diferenciação durante o Internato:  
Tumores Muscolo-esqueléticos  
*Rúben Fonseca*
- 18.55 - 19.05 A minha experiência em sub-diferenciação durante o Internato: Pé e  
Tornozelo  
*João Vide*
- 19.05 - 19.20 Concurso final (sorteio de livros e curso AO)  
*André Couto, Vitor Pinheiro, João Duarte*

# 37º

CONGRESSO NACIONAL  
DE ORTOPEDIA  
E TRAUMATOLOGIA

26 A 28 DE OUTUBRO

PROGRAMA CIENTÍFICO

28 DE OUTUBRO  
SÁBADO

2017  
COIMBRA



# 28 DE OUTUBRO SÁBADO

## SATURDAY 28<sup>TH</sup> OCTOBER

SALAS ROOMS	<b>A</b> TRIGO CABRAL	<b>B</b> RODRIGUES FONSECA	<b>C</b> RODRIGUES GOMES	<b>D</b> ALARCÃO E SILVA	<b>E</b> Luís DE ALMEIDA
08.30 - 09.00	COMUNICAÇÕES LIVRES Coluna II <i>FREE PAPERS</i> Spine II	COMUNICAÇÕES LIVRES Ombro e Cotovelo I <i>FREE PAPERS</i> Shoulder and Elbow I	COMUNICAÇÕES LIVRES Traumatologia I <i>FREE PAPERS</i> Traumatology I	COMUNICAÇÕES LIVRES Punho e Mão I <i>FREE PAPERS</i> Wrist and Hand I	COMUNICAÇÕES LIVRES Tornozelo e Pé I <i>FREE PAPERS</i> Foot and Ankle I
09.00 - 09.30					
09.30 - 10.00	COFFEE-BREAK				
10.00 - 10.30	<b>SOLP</b> Orthopaedic Society of Portuguese speaking countries	COMUNICAÇÕES LIVRES Ombro e Cotovelo II <i>FREE PAPERS</i> Shoulder and Elbow II	COMUNICAÇÕES LIVRES Traumatologia II <i>FREE PAPERS</i> Traumatology II	COMUNICAÇÕES LIVRES Joelho II <i>FREE PAPERS</i> Knee II	COMUNICAÇÕES LIVRES Tornozelo e Pé II <i>FREE PAPERS</i> Foot and Ankle II
10.30 - 11.00					
11.00 - 11.30		COMUNICAÇÕES LIVRES Punho e Mão II <i>FREE PAPERS</i> Wrist and Hand II			COMUNICAÇÕES LIVRES Ortopedia Infantil II <i>FREE PAPERS</i> Paediatric Orthopaedics II
11.30 - 12.00					
12.00 - 12.30					
12.30 - 13.00	<b>Sessão de Encerramento</b> Closing Session				



**28 OUTUBRO 2017 / SÁBADO**  
**28<sup>TH</sup> OCTOBER 2017 / SATURDAY**

SALA / ROOM  
**A TRIGO**  
**CABRAL**

**08.30 - 09.30 COMUNICAÇÕES LIVRES: COLUNA II**


*Moderadores: Eduardo Mendes, Rui Duarte*

- 08.30 - 08.35 **CL86 - Perda visual pós-operatória na cirurgia da coluna: Uma abordagem multidisciplinar**  
*Catarina Aleixo<sup>(1)</sup>, Ricardo Santos Pereira<sup>(1)</sup>, Filipe Lima Santos<sup>(1)</sup>, Pedro Rodrigues<sup>(1)</sup>, José Carlos Soares<sup>(2)</sup>, João Pedro Maia Gonçalves<sup>(2)</sup>  
(1. Centro Hospitalar de Vila Nova de Gaia / Espinho, Vila Nova de Gaia; Hospital da Luz Arrábida 2. Hospital da Luz Arrábida)*
- 08.35 - 08.40 **CL87 - Epidemiologia de fraturas da coluna vertebral entre 2009 e 2016 num centro hospitalar português**  
*Luís Henrique Barros, Bruno Pombo, Ana Ribau, Tiago Barbosa, Cláudia Rodrigues, Ricardo Rodrigues-Pinto  
(Centro Hospitalar do Porto, Hospital de Santo António)*
- 08.40 - 08.45 **CL88 - Cirurgia precoce versus tardia em doentes politraumatizados com fraturas da coluna**  
*Arnaldo Sousa, Cláudia Rodrigues, Luís Barros, Pedro Serrano, José Figueiredo, Ricardo Rodrigues-Pinto  
(Centro Hospitalar do Porto, Hospital de Santo António)*
- 08.45 - 08.50 **CL89 - Fatores associados a complicações em cirurgia de fusão atlanto-axial**  
*João Maia Rosa<sup>(1)</sup>, André Carvalho<sup>(1)</sup>, Carolina Tiago Afonso<sup>(2)</sup>, Ana Fontes<sup>(3)</sup>, Joaquim Seabra Lopes<sup>(1)</sup>, José Figueiredo<sup>(1)</sup>, Ricardo Rodrigues-Pinto<sup>(1)</sup>  
(1. Centro Hospitalar do Porto, Hospital de Santo António 2. Unidade local de Saúde do Nordeste, Bragança 3. Hospital Particular do Algarve, Faro)*
- 08.50 - 09.00 Discussão
- 09.00 - 09.05 **CL90 - Stentoplastia vertebral percutânea com aplicação de aloenxerto ósseo intra-somático em fraturas agudas da coluna dorso-lombar**  
*Carlos Jardim, Diogo Moura, Paulo Lourenço, Fernando Fonseca  
(Centro Hospitalar e Universitário de Coimbra)*



# 37º

## CONGRESSO NACIONAL DE ORTOPEDIA E TRAUMATOLOGIA



**28 OUTUBRO 2017 / SÁBADO**  
**28<sup>TH</sup> OCTOBER 2017 / SATURDAY**

SALA / ROOM  
**A** TRIGO  
CABRAL

- 09.05 - 09.10 **CL91 - Análise da correção e do comportamento ao longo do tempo das fraturas isoladas da coluna torácica e lombar após instrumentação posterior com sistema de fixação pedicular**  
*Cláudia Rodrigues, Luís Henrique Barros, Arnaldo Sousa, Pedro Manuel Serrano, José Figueiredo, Ricardo Rodrigues-Pinto (Centro Hospitalar do Porto, Hospital de Santo António)*
- 09.10 - 09.15 **CL92 - Será a vértebra neutra importante no nível de fusão distal em curvas Lenke a 1?**  
*Ricardo Simoes, Tah Pu Ling, Pedro Cardoso, Cristina Alves, Inês Balacó, Gabriel Matos (Serviço de Ortopedia Pediátrica do Hospital Pediátrico - CHUC, EPE, Coimbra)*
- 09.15 - 09.20 **CL93 - Tratamento cirúrgico de fracturas do processo odontóide**  
*Vítor Hugo Pinheiro<sup>(1)</sup>, Marcos Carvalho<sup>(1)</sup>, João Boavida<sup>(1)</sup>, Luís Machado<sup>(2)</sup>, André Pinto<sup>(1)</sup>, Carlos Jardim<sup>(1)</sup>, Paulo Lourenço<sup>(1)</sup> (1. Centro Hospitalar e Universitário de Coimbra 2. Centro Hospitalar de Leiria)*
- 09.20 - 09.30 Discussão
- 09.30 - 10.00 **COFFEE BREAK** 
- 10.00 - 12.30 SOLP - SOCIEDADE ORTOPÉDICA DA LÍNGUA PORTUGUESA Conferências**
- 10.00 - 10.20 Trauma raquimedular. Realidade de Angola  
*Fernando Dias dos Santos (Angola)*
- 10.20 - 10.40 Pé Boto. Realidade de Angola  
*Guilhermino Joaquim (Angola)*
- 10.40 - 11.00 Artroplastia em doentes drepanocíticos  
*Jeremias Ernesto (Angola)*
- 11.00 - 11.20 Controlo de Dano - Caso Clínico  
*Ruben Muhongo (Angola)*
- 11.20 - 11.40 Conferência  
*Matthias Schmauch (Moçambique)*
- 11.40 - 12.30 Discussão de Casos Clínicos
- 12.30 - 13.00 SESSÃO DE ENCERRAMENTO**

**28 OUTUBRO 2017 / SÁBADO**  
**28<sup>TH</sup> OCTOBER 2017 / SATURDAY**

SALA / ROOM  
**B RODRIGUES  
FONSECA**

**08.30 - 09.30 COMUNICAÇÕES LIVRES: OMBRO E COTOVELO I**


*Moderadores: Ana Inês, Manuel Ribeiro da Silva*

- 08.30 - 08.35 **CL94 - Posterior shoulder instability: Comparative outcomes of surgical and conservative treatment**  
*Eduardo Cruz Ferreira<sup>(1)</sup>, Pierre Abadie<sup>(2)</sup>*  
*(1. Centre de Chirurgie Orthopédique et Sportive - Bordeaux / Mérignac, Bordeaux, França / Unidade Local de Saúde da Guarda*  
*2. Centre de Chirurgie Orthopédique et Sportive - Bordeaux / Mérignac, Bordeaux, França, Metropolitan)*
- 08.35 - 08.40 **CL95 - Artroplastia total do cotovelo. 10 anos de casuística**  
*Ana Sofia Lima, Rita Henriques, André Chambel, Marco Sarmento, Jorge Arvela, Samuel Martins*  
*(Centro Hospitalar de Lisboa Norte, Hospital de Santa Maria)*
- 08.40 - 08.45 **CL96 - Epidemiology, treatment and associated lesions in hospital-admitted patients with proximal humeral fractures from 2000-2015**  
*Daniela Linhares<sup>(1)</sup>, Mariana Cunha Ferreira<sup>(1)</sup>, Alberto Freitas<sup>(2)</sup>, João Torres<sup>(1)</sup>, Manuel Gutierrez<sup>(1)</sup>, Nuno Neves<sup>(1)</sup>, Manuel Ribeiro da Silva<sup>(1)</sup>*  
*(1. Centro Hospitalar de São João, Porto 2. MEDCIDS - Faculdade de Medicina da Universidade do Porto)*
- 08.45 - 08.50 **CL97 - Operação de Latarjet artroscópico: Resultados na curva de aprendizagem**  
*Bárbara Campos, Ana Catarina Bispo, Filipe Machado, Mafalda Vital, Francisco Gonçalves*  
*(Centro Hospitalar de Setúbal, Hospital Ortopédico Santiago do Outão)*
- 08.50 - 09.00 Discussão
- 09.00 - 09.05 **CL98 - Reconstrução capsular superior artroscópica com autoenxerto de fásia lata colhido por via minimamente invasiva. Avaliação prospetiva da morbilidade na zona dadora aos seis meses pós-operatórios**  
*Ana Catarina Ângelo, Clara Azevedo*  
*(Centro Hospitalar Lisboa Ocidental, Hospital de S. Francisco Xavier)*
- 09.05 - 09.10 **CL99 - Rotura da coifa dos rotadores: Âncoras bioabsorvíveis Peek sólidas vs perfuradas**  
*Marco Sarmento<sup>(1)</sup>, António Cartucho<sup>(2)</sup>, Jacinto Monteiro<sup>(1)</sup>*  
*(1. Centro Hospitalar Lisboa Norte, Hospital de Santa Maria 2. Hospital CUF Descobertas, Lisboa)*



# 37º

## CONGRESSO NACIONAL DE ORTOPEdia E TRAUMATOLOGIA



**28 OUTUBRO 2017 / SÁBADO**  
**28<sup>TH</sup> OCTOBER 2017 / SATURDAY**

SALA / ROOM  
**B RODRIGUES  
FONSECA**

- 09.10 - 09.15 **CL100 - Bristow-Latarjet artroscópico. Os primeiros 10 casos**  
*Luís Henrique Barros, João Esteves, Marta Silva, Manuel Marques,  
Luís Coutinho, André Carvalho, Rui Claro*  
(Centro Hospitalar do Porto, Hospital de Santo António)
- 09.15 - 09.20 **CL101 - Dez anos de experiência em artroplastias totais do cotovelo. Uma análise unicêntrica de 29 casos**  
*Arnaldo Sousa<sup>(1)</sup>, Cláudia Quinta<sup>(2)</sup>, André Dias Carvalho<sup>(1)</sup>,  
Hélder Fonte<sup>(1)</sup>, Francisco Xará Leite<sup>(1)</sup>, César Silva<sup>(1)</sup>, Miguel Trigueiros<sup>(1)</sup>*  
(1. Centro Hospitalar do Porto, Hospital de Santo António 2. Centro Hospitalar de Leiria)
- 09.20 - 09.30 Discussão
- 09.30 - 10.00 **COFFEE BREAK** 
- 10.00 - 11.00 COMUNICAÇÕES LIVRES: OMBRO E COTOVELO II**  
Moderadores: José Lourenço, Carlos Maia Dias
- 10.00 - 10.05 **CL126 - Critérios radiológicos como preditores de sucesso de uma prótese total do cotovelo. Uma análise de 10 anos**  
*Arnaldo Sousa, Cláudia Quinta, Luís Coutinho, Cláudia Rodrigues,  
João Rosa, César Silva, Miguel Trigueiros*  
(Centro Hospitalar do Porto, Hospital de Santo António)
- 10.05 - 10.10 **CL127 - Consolidação das tuberosidades na artroplastia invertida do ombro após fratura proximal do úmero: Existe melhoria nos resultados funcionais?**  
*Luís Henrique Barros, João Esteves, Marta Silva, Claudia Rodrigues,  
Hélder Fonte, Joaquim Ramos, Rui Claro*  
(Centro Hospitalar do Porto, Hospital de Santo António)
- 10.10 - 10.15 **CL128 - Reconstrução capsular superior artroscópica com fásia lata autóloga versus reparação isolada na rotura completa da coifa dos rotadores. Estudo prospetivo aos 6 meses**  
*Clara Azevedo<sup>(1)</sup>, Ana Catarina Ângelo<sup>(1)</sup>, Susana Vinga<sup>(2)</sup>*  
(1. Centro Hospitalar de Lisboa Ocidental, Hospital de S. Francisco Xavier 2. IDMEC-Instituto Superior Técnico, Lisboa)
- 10.15 - 10.20 **CL129 - Hidrodistensão no tratamento da capsulite adesiva. Um estudo prospetivo a 12 meses**  
*José Luis Carvalho, Gonçalo Borges*  
(Hospital da Prelada, Porto)
- 10.20 - 10.30 Discussão

**28 OUTUBRO 2017 / SÁBADO**  
**28<sup>TH</sup> OCTOBER 2017 / SATURDAY**


SALA / ROOM  
**B RODRIGUES  
FONSECA**

- 10.30 - 10.35 **CL130 - Quais os doentes que mais beneficiam de uma artroplastia total do cotovelo? Um estudo comparativo entre doentes com e sem artropatia reumatóide**  
*Cláudia Martins Quinta<sup>(1)</sup>, Arnaldo Sousa<sup>(2)</sup>, Luís Coutinho<sup>(2)</sup>, Cláudia Rodrigues<sup>(2)</sup>, Alexandre Pereira<sup>(2)</sup>, Miguel Trigueiros<sup>(2)</sup>, César Silva<sup>(2)</sup>*  
*(1. Centro Hospitalar de Leiria 2. Centro Hospitalar do Porto, Hospital de Santo António)*
- 10.35 - 10.40 **CL131 - Estudo de prevalência de tendinopatia da coifa dos rotadores em doentes com radiculopatia espondilótica cervical**  
*Ana Catarina Ângelo<sup>(1)</sup>, Raquel Teixeira<sup>(1)</sup>, Pedro Xavier Fernandes<sup>(1)</sup>, Joaquim Rodeia<sup>(1)</sup>, Luís Marques<sup>(1)</sup>, Clara Azevedo<sup>(1)</sup>*  
*(1. Centro Hospitalar Lisboa Ocidental, Hospital de São Francisco Xavier 2. Centro Hospitalar Lisboa Ocidental, Hospital de Egas Moniz)*
- 10.40 - 10.45 **CL132 - Resultados funcionais do tratamento de fraturas complexas do úmero proximal com artroplastia total invertida do ombro**  
*Nuno Reais<sup>(1)</sup>, António Mendes<sup>(2)</sup>, João Teixeira<sup>(1)</sup>, Carlos Queirós<sup>(1)</sup>, Filipa Oliveira<sup>(1)</sup>, António Miranda<sup>(1)</sup>*  
*(1. Centro Hospitalar Entre Douro e Vouga, Santa Maria da Feira 2. Hospital Distrital Figueira da Foz)*
- 10.45 - 10.50 **CL133 - Resultados a médio prazo de artroplastia da tacícula radial: Experiência de um Serviço**  
*Nuno Reais, Pedro Atilano, Filipa Oliveira, Carlos Queirós, João Teixeira, Herculano Nascimento, António Miranda*  
*(Centro Hospitalar de Entre Douro e Vouga, Santa Maria da Feira)*
- 10.50 - 11.00 Discussão
- 11.00 - 12.00 COMUNICAÇÕES LIVRES: PUNHO E MÃO II**  
*Moderadores: Pedro Matos, Carolina Baptista*
- 11.00 - 11.05 **CL162 - Lesão crónica do tendão flexor. Reconstrução utilizando a técnica de Hunter**  
*Marta Santos Silva, Pedro Manuel Serrano, Luís Barros, Luís Costa, Alexandre Pereira, Miguel Trigueiros, César Silva*  
*(Centro Hospitalar do Porto, Hospital de Santo António)*
- 11.05 - 11.10 **CL163 - Rizartrose: Estudo comparativo entre artroplastia com prótese trapezimetacarpiana e de interposição com Pyrodisk®**  
*Cecília Sá-Barros, Luís Filipe Rodrigues, Juvenália Ribeiro, Elisabete Ribeiro, Mário Baptista, Luís Carriço, Manuel Vieira Da Silva*  
*(Hospital de Braga)*



# 37º

## CONGRESSO NACIONAL DE ORTOPEdia E TRAUMATOLOGIA



**28 OUTUBRO 2017 / SÁBADO**  
**28<sup>TH</sup> OCTOBER 2017 / SATURDAY**

**SALA / ROOM**  
**B RODRIGUES  
FONSECA**

- 11.10 - 11.15      **CL164 - Artrodese dos sesamóides no tratamento da instabilidade pós-traumática da primeira articulação metacarpo-falângica**  
*Ana Ferrão, Ruben Caetano, André Simões, Diogo Constantino, Joana Arcangelo, Rui Gonçalves, Frederico Teixeira*  
(Centro Hospitalar de Lisboa Central, Hospital de S. José)
- 11.15 - 11.20      **CL165 - Ruptura dos ligamentos colaterais das articulações metacarpofalângicas: Resultados da sua reinserção com âncora**  
*Pedro Martins Branco<sup>(1)</sup>, Carolina Baptista<sup>(2)</sup>, Carlos Maia Dias<sup>(2)</sup>, Gonçalo Martinho<sup>(2)</sup>, Manuel Oliveira<sup>(2)</sup>, António Júlio<sup>(2)</sup>*  
(1. Hospital Distrital de Santarém 2. Hospital CUF Santarém)
- 11.20 - 11.30      Discussão
- 11.30 - 11.35      **CL166 - Avaliação dos resultados clínicos após três anos de utilização da técnica de le Viet no tratamento cirúrgico da doença de Dequervain**  
*Miguel Lopes, João Lobo, José Fernandes, Daniela Linhares, Vitor Vidinha, Rui Pinto*  
(Centro Hospitalar de São João, Porto)
- 11.35 - 11.40      **CL167 - Libertação percutânea de dedo em gatilho na consulta**  
*Joaquim Rodeia, Andreia Nunes, Ana Catarina Ângelo, Pedro Fernandes, Raquel Teixeira, Carla Nunes*  
(Centro Hospitalar Lisboa Ocidental, Hospital São Francisco Xavier)
- 11.40 - 11.45      **CL168 - Influência do espaço articular nos resultados funcionais de doentes com rizartrose submetidos a artrioplastia trapezometacarpiana versus interposição de disco de pirocarbono**  
*Pedro Atilano Carvalho, Filipa Oliveira, Nuno Reais, Carlos Queirós, Artur Neto, Vera Resende*  
(Centro Hospitalar Entre-o-Douro e Vouga, Santa Maria da Feira)
- 11.45 - 11.50      **CL169 - Neuropatia compressiva do cubital a nível do cotovelo. Neurólise in situ vs transposição anterior**  
*Pedro Manuel Serrano, Marta Santos Silva, Pedro Neves, Pedro Barreira, Alexandre Pereira, Miguel Trigueiros, César Silva*  
(Centro Hospitalar do Porto, Hospital de Santo António)
- 11.50 - 12.00      Discussão

**28 OUTUBRO 2017 / SÁBADO**  
**28<sup>TH</sup> OCTOBER 2017 / SATURDAY**

SALA / ROOM  
**C RODRIGUES  
GOMES**

**08.30 - 09.30 COMUNICAÇÕES LIVRES: TRAUMATOLOGIA I**


*Moderadores: José Martel, Sandra Alves*

- 08.30 - 08.35 **CL102 - Fratura femoral atípica associada a terapêutica com bisfosfonatos. Série de 8 casos clínicos**  
*Rita Sapage<sup>(1)</sup>, António Lemos Lopes<sup>(1)</sup>, Marta Maio<sup>(1)</sup>, Pedro Teixeira Da Mota<sup>(2)</sup>, Carlos Branco<sup>(1)</sup>, Pedro Teixeira Gomes<sup>(1)</sup>*  
*(1. Centro Hospitalar de Trás-os-Montes e Alto Douro, Vila Real*  
*2. Centro Hospitalar de Trás-os-Montes e Alto Douro, Chaves)*
- 08.35 - 08.40 **CL103 - Via de Stoppa modificada. Experiência do Serviço com 3 casos clínicos**  
*Tiago Pato<sup>(1)</sup>, Filipe Sá Malheiro<sup>(1)</sup>, Sérgio Pita<sup>(1)</sup>, André Ferreira Dos Santos<sup>(1)</sup>, Pedro Serrano<sup>(1)</sup>, António Figueiredo<sup>(2)</sup>, José Brenha<sup>(1)</sup>*  
*(1. Centro Hospitalar Baixo Vouga, Aveiro 2. Centro Hospitalar e Universitário de Coimbra)*
- 08.40 - 08.45 **CL104 - Avaliação de fatores preditivos da mortalidade em doentes com fracturas periprotésicas**  
*Luísa Vital, André Pinho, Luis Ferreira Pinto, Luis Vieira, Hernani Rocha Pereira, Rui Matos*  
*(Centro Hospitalar de São João, Porto)*
- 08.45 - 08.50 **CL105 - Tratamento cirúrgico de doente com fractura instável da transição dorsolumbar e dissociação espinopélvica por fractura em H do sacro. Caso clínico**  
*João Afonso, Miguel Quesado, Joana Monteiro Pereira, João Carvalho, Helder Nogueira, Jorge Alves*  
*(Centro Hospitalar Tâmega e Sousa, Penafiel)*
- 08.50 - 09.00 Discussão
- 09.00-09.05 **CL106 - Síndrome compartimental espontâneo**  
*Vitor Rodrigues, Pedro Simões, Luis Machado, João André Silva, Sérgio Figueiredo, Ana Daniela Pereira*  
*(Hospital Santo André, Leiria)*
- 09.05 - 09.10 **CL107 - Caracterização epidemiológica da população de trauma admitida numa sala de emergência**  
*Bernardo Nunes, Pedro Pereira, António Sousa, Luísa Vital, Luis Vieira, Manuel Seara, Rui Pinto*  
*(Centro Hospitalar de São João, Porto)*



# 37º

## CONGRESSO NACIONAL DE ORTOPEdia E TRAUMATOLOGIA




**28 OUTUBRO 2017 / SÁBADO**  
**28<sup>TH</sup> OCTOBER 2017 / SATURDAY**

SALA / ROOM  
**C RODRIGUES  
GOMES**

- 09.10 - 09.15 **CL108 - Fracturas subcapitais do fémur coaptadas. Factores de prognóstico na falência da OTS**  
*Pedro Rosário, Fernando Silva, Marina Escobar, Jorge Martins, José Franco*  
(Centro Hospitalar Barreiro-Montijo, Hospital Nossa Senhora do Rosário, Barreiro)
- 09.15 - 09.20 **CL109 - Resultados funcionais do tratamento cirúrgico de fraturas metadiafisárias complexas do úmero proximal**  
*Luis Machado<sup>(1)</sup>, Ana Marta Coelho<sup>(2)</sup>, Luis Pires<sup>(2)</sup>, Raul Alonso<sup>(2)</sup>*  
(1. Centro Hospitalar de Leiria 2. Hospital Beatriz Ângelo, Loures)
- 09.20 - 09.30 Discussão
- 09.30 - 10.00 **COFFEE BREAK** 
- 10.00 - 11.00 COMUNICAÇÕES LIVRES: TRAUMATOLOGIA II**  
*Moderadores: Rui Dias, Marco Freitas*
- 10.00 - 10.05 **CL134 - Tratamento cirúrgico das fracturas proximais do fémur até às 48h. Uma recomendação alcançável?**  
*Patrícia Gomes, Patrícia Gamelas, Fábio Sousa, Catarina Pereira, Marco Pato, Fernando Amaral, Paulo Felicissimo*  
(Hospital Prof. Doutor Fernando Fonseca, Amadora-Sintra)
- 10.05 - 10.10 **CL135 - Impacto das fracturas do fémur proximal na autonomia e contexto social do doente**  
*Ana Luísa Neto, Pedro Diniz, Sílvia Silvério, Moraes Sarmento*  
(Hospital Ortopédico de Sant'ana, Parede)
- 10.10 - 10.15 **CL136 - Tratamento cirúrgico de fraturas do planalto tibial com apoio artroscópico**  
*Luis Machado<sup>(1)</sup>, Raquel Marques<sup>(2)</sup>, Ana Marta Coelho<sup>(3)</sup>, Marcos Jesus<sup>(3)</sup>, Rita Carvalho Silva<sup>(3)</sup>, Xavier Zurbano<sup>(3)</sup>*  
(1. Centro Hospitalar de Leiria 2. Centro Hospitalar Médio-Tejo, Abrantes 3. Hospital Beatriz Ângelo, Loures)
- 10.15 - 10.20 **CL137 - Fracturas do 5º metacárpico. Redução incruenta e fixação por encavilhamento endomedular percutâneo**  
*André Lopes Vasques, Igor Martins, Filipa Gonçalves Pereira, Francisco Brito, André Ramos, Luís Palma*  
(Unidade Local de Saúde do Baixo Alentejo, Hospital José Joaquim Fernandes, E.P.E., Beja)





**28 OUTUBRO 2017 / SÁBADO**  
**28<sup>TH</sup> OCTOBER 2017 / SATURDAY**


SALA / ROOM  
**C RODRIGUES GOMES**

- 10.20 - 10.30      Discussão
- 10.30 - 10.35      **CL138 - Falência de osteossíntese com parafusos canulados nas fraturas subcapitais do fémur. Revisão da casuística dos últimos dez anos**  
*Fernando Silva, Inês Mafra, Pedro Rosário, Marina Escobar, Bruno Mota, Rogério Barroso, José Franco*  
*(Centro Hospitalar Barreiro-Montijo, Hospital Nossa Senhora do Rosário, Barreiro)*
- 10.35 - 10.40      **CL139 - Avaliação funcional e complicações associadas na hemiartroplastia bipolar versus unipolar em doentes com fratura do colo do fémur**  
*Rita Sapage<sup>(1)</sup>, António Lemos Lopes<sup>(1)</sup>, Marta Maio<sup>(1)</sup>, Pedro Teixeira Da Mota<sup>(2)</sup>, Carlos Branco<sup>(1)</sup>, Manuel Coxo<sup>(1)</sup>*  
*(1. Centro Hospitalar de Trás-os-Montes e Alto Douro, Vila Real*  
*2. Centro Hospitalar de Trás-os-Montes e Alto Douro, Chaves)*
- 10.40 - 10.45      **CL140 - Resultados funcionais do tratamento de fraturas diafisárias do fémur**  
*Cláudia Vale, Daniel Peixoto, Susana Angelo, Francisco Silva Gomes, Tiago Roseiro, André Carvalho, João Pedro Antunes*  
*(Hospital Distrital Figueira da Foz)*
- 10.45 - 10.50      **CL141 - Hemiartroplastia vs prótese total invertida do ombro em fraturas complexas da extremidade proximal do úmero**  
*João Pedro, Francisco Alves, Rita S Henriques, Diogo Ramalho, Jorge Arvela, Samuel Martins, Marco Sarmento*  
*(Centro Hospitalar Lisboa Norte, Hospital de Santa Maria)*
- 10.50 - 11.00      Discussão



# 37º

## CONGRESSO NACIONAL DE ORTOPEdia E TRAUMATOLOGIA



**28 OUTUBRO 2017 / SÁBADO**  
**28<sup>TH</sup> OCTOBER 2017 / SATURDAY**

SALA / ROOM  
**D** ALARCÃO  
E SILVA

**08.30 - 09.30 COMUNICAÇÕES LIVRES: PUNHO E MÃO I**

*Moderadores: Pedro Matos, Carolina Baptista*

**08.30 - 08.35 CL110 - Tratamento artroscópico da rizartrose. Resultados clínicos**

*Filipe Lima Santos, Rita Grazina, Miguel Frias, Luís Miragaia,  
Pedro Canela, Rui Lemos  
(Centro Hospitalar Vila Nova de Gaia, Vila Nova de Gaia)*

**08.35 - 08.40 CL111 - Osteossíntese de fratura de osso metacárpico com parafuso compressivo canulado endomedular retrógrado**

*Ricardo Araújo Ferreira, João Protásio, David Pinto, Tiago Coelho,  
Diogo Gaspar, Jean-Michel Fallah, Francisco Mercier  
(Hospital Garcia de Orta, Almada)*

**08.40 - 08.45 CL112 - Reparação artroscópica de lesões da fibrocartilagem triangular: Resultados a curto prazo**

*Pedro Martins Branco<sup>(1)</sup>, Carolina Baptista<sup>(2)</sup>, Pedro Falcão<sup>(2)</sup>,  
Filipa Santos Silva<sup>(2)</sup>  
(1. Hospital Distrital de Santarém 2. Hospital Beatriz Ângelo, Loures)*

**08.45 - 08.50 CL113 - Substitutos cutâneos em cirurgia reconstrutiva da mão**

*Mariana Ferreira, João Duarte Silva, José Fernandes, Isabel Pinto,  
Vitor Vidinha, Rui Pinto, Pedro Negrão  
(Centro Hospitalar de São João, Porto)*

08.50 - 09.00 Discussão

**09.00 - 09.05 CL114 - Osteossíntese de revisão após falência do tratamento da pseudartrose do escafoide**

*Luís Coutinho<sup>(1)</sup>, Sérgio Figueiredo<sup>(2)</sup>, Cláudia Rodrigues<sup>(1)</sup>,  
Alexandre Pereira<sup>(1)</sup>, Miguel Trigueiros<sup>(1)</sup>, César Silva<sup>(1)</sup>  
(1. Centro Hospitalar do Porto, Hospital de Santo António 2. Centro Hospitalar de Leiria)*

**09.05 - 09.10 CL115 - MIPO rádio distal: Permite obter e manter redução?**

*Duarte Cadavez<sup>(1)</sup>, Edgar Rebelo<sup>(2)</sup>, Lucas Domingos<sup>(1)</sup>, Rui Gameiro<sup>(1)</sup>,  
José Mousinho<sup>(1)</sup>  
(1. Centro Hospitalar de Leiria 2. Instituto da Mão, Leiria)*

**09.10 - 09.15 CL116 - Síndrome do canal cárpico como apresentação de tuberculose óssea do punho**

*Luís Lopes Coutinho, Pedro Serrano, Marta Santos Silva, Luís Barros,  
Arnaldo Sousa, Alexandre Pereira  
(Centro Hospitalar do Porto, Hospital de Santo António)*

**28 OUTUBRO 2017 / SÁBADO**  
**28<sup>TH</sup> OCTOBER 2017 / SATURDAY**


SALA / ROOM  
**D** ALARCÃO  
E SILVA

- 09.15 - 09.20 **CL117 - Resultados do tratamento cirúrgico de fraturas do rádio distal após falência do tratamento conservador**  
*Márcio Oliveira, Ricardo Pereira, Miguel Frias, Luís Miragaia, Pedro Canela*  
(Centro Hospitalar Vila Nova de Gaia/Espinho, Vila Nova de Gaia)
- 09.20 - 09.30 Discussão
- 09.30 - 10.00 **COFFEE BREAK**
- 10.00 - 11.30 COMUNICAÇÕES LIVRES: JOELHO II**  
*Moderadores: Álvaro Machado, João Oliveira*
- 10.00 - 10.05 **CL142 - Reinfusão de sangue na artroplastia total de joelho - Estudo retrospectivo de 200 casos**  
*Filipa Pires, Luis Silva, Bruno Maia, Eduardo Ferreira, Luis Camarinha*  
(Unidade Local de Saúde da Guarda)
- 10.05 - 10.10 **CL143 - Extrusão meniscal e lesões concomitantes do joelho**  
*Bernardo Nunes, António Sousa, Frederico Raposo, João Lobo, Luis Valente, Manuel Seara, Rui Pinto*  
(Centro Hospitalar de São João, Porto)
- 10.10 - 10.15 **CL144 - Complicações de osteotomia de valgização da tíbia. Experiência de um serviço nos últimos 5 anos**  
*Ricardo Santos Pereira, Catarina Aleixo, Rafael Portela, Rita Grazina, Renato Ramos, Henrique Sousa, Joaquim Fontes Lebre*  
(Centro Hospitalar Vila Nova de Gaia / Espinho, Vila Nova de Gaia)
- 10.15 - 10.20 **CL145 - Tecnologia de reconstrução 3D na cirurgia de revisão ligamentar do joelho**  
*João Pedro Oliveira<sup>(1)</sup>, João Pedro Ribeiro<sup>(2)</sup>, José Carlos Noronha<sup>(1)</sup>*  
(1. Hospital da Ordem da Trindade, Porto 2. Peek Health, S.A., Braga)
- 10.20 - 10.30 Discussão
- 10.30 - 10.35 **CL146 - Ácido tranexâmico na artroplastia total do joelho**  
*Marco Bernardes, Catarina Aleixo, Rita Silva, Filipe Rodrigues, Joaquim Lebre, Guido Duarte, Rui Lemos*  
(Centro Hospitalar de Vila Nova de Gaia/Espinho, Vila Nova de Gaia)



# 37º


## CONGRESSO NACIONAL DE ORTOPEdia E TRAUMATOLOGIA



**28 OUTUBRO 2017 / SÁBADO**  
**28<sup>TH</sup> OCTOBER 2017 / SATURDAY**

SALA / ROOM  
**D** ALARCÃO  
E SILVA

- 10.35 - 10.40 **CL147 - Evolução do perfil funcional após artroplastia total do joelho. Um estudo exploratório numa população operada por instrumentação específica**  
*Rui Cintra, Ana Paula Fontes, André Sousa, Luis Gomes, David Alves, João Paulo Sousa*  
(Hospital Particular do Algarve, Portimão)
- 10.40 - 10.45 **CL148 - Artroplastia total do joelho usando componente tibial "all-polly". Uma opção a ter em conta**  
*Nuno Reais, Pedro Atilano, Filipa Oliveira, Carlos Queirós, João Teixeira, Nuno Tavares, Francisco Silva*  
(Centro Hospitalar de Entre Douro e Vouga, Santa Maria da Feira)
- 10.45 - 10.50 **CL149 - Técnica de reconstrução all-inside na ligamentoplastia do LCA. Como evitar as brocas retrógradas e manter os túneis ósseos incompletos**  
*João Pedro Oliveira, José Carlos Noronha*  
(Hospital da Ordem da Trindade, Porto)
- 10.50 - 11.00 Discussão
- 11.00 - 11.05 **CL150 - Estudo da cinética da PCR na artroplastia total do joelho e sua utilidade no diagnóstico precoce de complicações**  
*Miguel Lopes<sup>(1)</sup>, João Rosa<sup>(2)</sup>, André Couto<sup>(1)</sup>, Acácio Ramos<sup>(3)</sup>, João Paulo Sousa<sup>(4)</sup>*  
(1. Centro Hospitalar de São João, Porto 2. Centro Hospitalar do Porto, Hospital de Santo António 3. Hospital de Vila Franca de Xira 4. Hospital Particular do Algarve, Faro)
- 11.05 - 11.10 **CL151 - Relevância da associação do volume das contusões ósseas tibiofemorais e grau de laxidez sagital do joelho em pacientes com lesão do ligamento cruzado anterior**  
*Ricardo Bastos<sup>(1)</sup>, Renato Andrade<sup>(1)</sup>, Sebastiano Vasta<sup>(2)</sup>, Rogério Pereira<sup>(1)</sup>, Sérgio Rodrigues-Gomes<sup>(1)</sup>, João Espregueira-Mendes<sup>(1)</sup>*  
(1. Clínica do Dragão, Espregueira-Mendes Sports Centre - FIFA Medical Centre of Excellence, Porto 2. Campus Biomedico, University of Rome, Roma, Itália)
- 11.10 - 11.15 **CL152 - Osteotomias proximais da tibia. Experiência do Serviço desde 2005**  
*Tiago Pato, Filipe Sá Malheiro, Sérgio Pita, André Ferreira Dos Santos, Altino Santos, José Brenha*  
(Centro Hospitalar Baixo Vouga, Aveiro)



**28 OUTUBRO 2017 / SÁBADO**  
**28<sup>TH</sup> OCTOBER 2017 / SATURDAY**


SALA / ROOM  
**D** ALARCÃO  
E SILVA

- 11.15 - 11.20      **CL153 - Descrição epidemiológica de doentes submetidos a artroplastia total do joelho. Clustering de doentes**  
*Nuno Reais, Filipa Oliveira, Pedro Atilano Carvalho, Filipa Pires, Artur Neto, Vera Resende*  
*(Centro Hospitalar Entre Douro e Vouga, Santa Maria da Feira)*
- 11.20 - 11.30      Discussão



# 37º

## CONGRESSO NACIONAL DE ORTOPEdia E TRAUMATOLOGIA



**28 OUTUBRO 2017 / SÁBADO**  
**28<sup>TH</sup> OCTOBER 2017 / SATURDAY**

SALA / ROOM  
**E LUÍS DE  
ALMEIDA**

**08.30 - 09.30 COMUNICAÇÕES LIVRES: TORNOZELO E PÉ I**

*Moderadores: Cura Mariano, João Vide*

- 08.30 - 08.35 **CL118 - Tratamento totalmente artroscópico de fratura osteocondral do astrágalo tipo LIFT (lateral inverted osteochondral fracture of the talus). A propósito de um caso clínico e revisão da literatura**  
*João Teixeira, Nuno Tavares, Manuel Carvalho, Carlos Queirós, Nuno Reais, Filipa Oliveira, Antonio Miranda*  
*(Centro Hospitalar Entre Douro e Vouga, Santa Maria da Feira)*
- 08.35 - 08.40 **CL119 - Libertação do gastrocnémio proximal medial no tratamento da fascite plantar crónica**  
*Pedro Teixeira da Mota<sup>(1)</sup>, António Lemos Lopes<sup>(2)</sup>, Marta Maio<sup>(2)</sup>, Rita Sapage<sup>(2)</sup>, Carlos Branco<sup>(2)</sup>, Carlos Pintado<sup>(1)</sup>*  
*(1. Centro Hospitalar de Trás-os-Montes e Alto Douro, Chaves 2. Centro Hospitalar de Trás-os-Montes e Alto Douro, Vila Real)*
- 08.40 - 08.45 **CL120 - Osteomielite do calcâneo. A calcanectomia como alternativa à amputação major**  
*Pedro Pereira, Bernardo Nunes, Ricardo São Simão, Manuel Ribeiro Silva, Pedro Negrão, Rui Pinto, Nuno Neves*  
*(Centro Hospitalar de São João, Porto)*
- 08.45 - 08.50 **CL121 - Artroplastia versus artrodese no tratamento da osteoartrite do tornozelo. Resultados a médio prazo**  
*Marta Santos Silva, Pedro Manuel Serrano, João Esteves, Luís Barros, Luís Coutinho, Luís Costa, André Gomes*  
*(Centro Hospitalar do Porto, Hospital de Santo António)*
- 08.50 - 09.00 Discussão
- 09.00 - 09.05 **CL122 - Neuroma de Morton. Resultados cirurgia aberta versus percutânea**  
*Andre Gomes, Pedro Neves, Marta Santos Silva, Luís Lopes Coutinho, Luís Costa*  
*(Centro Hospitalar do Porto, Hospital de Santo António)*
- 09.05 - 09.10 **CL123 - A obesidade aumenta o risco de re-operação após fixação interna de fracturas maleolares. Estudo retrospectivo de 129 doentes**  
*João Caetano, Rafael Dias, João Figueiredo, Patrícia Wircker, Miguel Duarte Silva, António Brito Camacho, Nuno Côte-Real*  
*(Hospital de Cascais, Dr. José de Almeida)*

**28 OUTUBRO 2017 / SÁBADO**  
**28<sup>TH</sup> OCTOBER 2017 / SATURDAY**


SALA / ROOM  
**E LUÍS DE ALMEIDA**

- 09.10 - 09.15 **CL124 - Hallux valgus: Osteotomia distal percutânea versus osteotomia de Chevron**  
*Márcio Oliveira, Catarina Aleixo, Tiago Torres, Daniel Saraiva, Sara Macedo, Campos Lemos*  
(Centro Hospitalar Vila Nova de Gaia/Espinho, Vila Nova de Gaia)
- 09.15 - 09.20 **CL125 - Osteotomia da falange proximal (Akin) do hallux. Fixação vs. não fixação**  
*Eduardo Salgado, Alfredo Carvalho, Nadia Oliveira, Nuno Esteves, André Vinha, Cláudia Santos*  
(Centro Hospitalar Cova da Beira, Covilhã)
- 09.20 - 09.30 Discussão
- 09.30 - 10.00 **COFFEE BREAK** 
- 10.00 - 11.00** **COMUNICAÇÕES LIVRES: TORNOZELO E PÉ II**  
*Moderadores: André Gomes, Marta Gomes*
- 10.00 - 10.05 **CL154 - Fratura/luxação da articulação de Lisfranc. Placas em ponte, o nosso tratamento de eleição**  
*Luís Carvalho, Hugo Aleixo, Levi Fernandes, Daniel Castro, Tiago Lino, João Barroso, Nuno Brito*  
(Unidade Local de Saúde de Matosinhos, Hospital Pedro Hispano)
- 10.05 - 10.10 **CL155 - Revisão clínica e imagiológica das fraturas do tornozelo tratadas cirurgicamente no serviço entre 2010 a 2015 - Os 10 piores casos**  
*Luís Carvalho, Hugo Aleixo, Levi Fernandes, Daniel Castro, Tiago Lino, João Barroso*  
(Unidade Local de Saúde de Matosinhos, Hospital Pedro Hispano)
- 10.10 - 10.15 **CL156 - Lesões osteocondrais do astrágalo: Resultados do tratamento inicial por microfraturas**  
*Elisabete Magalhães Ribeiro, Guilherme França, Cecília Sá Barros, João Melo, Bruno Pereira, Daniel Freitas, Manuel Vieira Da Silva*  
(Hospital de Braga)
- 10.15 - 10.20 **CL157 - Cirurgia percutânea no tratamento do hallux valgus. Uma revisão da experiência de 6 anos**  
*Patrícia Wircker, João Caetano, Rafael Dias, João Figueiredo, Teresa Alves da Silva, Margarida Barreiros, Nuno Côrte-Real*  
(Hospital Dr. José de Almeida, Cascais)



# 37º

## CONGRESSO NACIONAL DE ORTOPEDIA E TRAUMATOLOGIA




**28 OUTUBRO 2017 / SÁBADO**  
**28<sup>TH</sup> OCTOBER 2017 / SATURDAY**

SALA / ROOM  
**E LUÍS DE  
ALMEIDA**

- 10.20 - 10.30 Discussão
- 10.30 - 10.35 **CL158 - Resultados clínicos e funcionais de pacientes com pé caído submetidos ao tratamento cirúrgico com transferência do tendão tibial posterior**  
*Miguel de Castro Fernandes Fernandes, Sergio Damião Prata, Marco Antonio G. Rizzo, Marcelo Hide Matsumoto (Hospital Santa Marcelina, São Paulo, Brasil)*
- 10.35 - 10.40 **CL159 - Peroneal tendoscopy portals safety regarding proximity to the sural nerve. Anatomic study**  
*Bruno Silva Pereira<sup>(1)</sup>, Helder Pereira<sup>(2)</sup>, Andrés Pérez Rivas<sup>(3)</sup>, Ricardo Visiedo Robles<sup>(4)</sup>, João Espregueira-Mendes<sup>(5)</sup>, Xavier Martin-Oliva<sup>(1)</sup>*  
*(1. Barcelona University, Barcelona, Espanha 2. Hospital da Póvoa de Varzim 3. INOT (Instituto Nacional de Ortopedia y Traumatología), Montevideo, Uruguai 4. Servicio COT - Grupo Hospitalario QUIRON La Coruña, La Coruña, Espanha 5. Espregueira-Mendes Sports Centre - FIFA Medical Centre of Excellence, Porto)*
- 10.40 - 10.45 **CL160 - Ângulo de hallux algus cutâneo: Descrição de um novo ângulo**  
*Pedro Atilano Carvalho, Manuel Santos Carvalho, João Teixeira, Carlos Queirós, Marta Gomes, António Torres, António Miranda (Centro Hospitalar Entre Douro e Vouga, Santa Maria da Feira)*
- 10.45 - 10.50 **CL161 - Resultados clínicos na reparação artroscópica com complexo ligamentar lateral do tornozelo por all-suture anchors**  
*Duarte Sousa, Rita Lopes, João Nunes, Luís Sousa, José Mesquita Montes, Hélder Pereira (Centro Hospitalar Póvoa de Varzim/Vila do Conde, Póvoa de Varzim)*
- 10.50 - 11.00 Discussão
- 11.00 - 12.30 COMUNICAÇÕES LIVRES: ORTOPEDIA INFANTIL II**  
*Moderadores: Manuel Cassiano Neves, Andreia Ferreira*
- 11.00 - 11.05 **CL170 - Quistos ósseos aneurismáticos em idade pediátrica: Bons resultados funcionais, apesar das recidivas**  
*Sandra Santos, Inês Balacó, Cristina Alves, Pedro Sá Cardoso, Tah Pu Ling, Gabriel Matos (Serviço de Ortopedia Pediátrica do Hospital Pediátrico - CHUC, EPE, Coimbra)*





**28 OUTUBRO 2017 / SÁBADO**  
**28<sup>TH</sup> OCTOBER 2017 / SATURDAY**


SALA / ROOM  
**E** LUÍS DE  
ALMEIDA

- 11.05 - 11.10      **CL171 - Artrite séptica sacroilíaca em criança de 9 meses. A propósito de um caso raro**  
*Sara Almeida Santos, Sara Machado, Gilberto Costa, Jorge Coutinho, Joana Freitas, Nuno Alegrete, Rui Pinto*  
(Centro Hospitalar de São João, Porto)
- 11.10 - 11.15      **CL172 - Tratamento do pé boto congénito usando o método de Ponseti: A experiência do Serviço**  
*Ana Costa Pinheiro, Bruno Maia, Pedro Barreira, Pedro Neves, Andre Costa, Armando Campos, António Oliveira*  
(Centro Hospitalar do Porto, Hospital de Santo António)
- 11.15 - 11.20      **CL173 - Fixação cervical em idade pediátrica**  
*Zico das Neves, Pedro Cardoso, Tah Pu Ling, Tarquini Oliana, Cristina Alves*  
(Hospital Pediátrico de Coimbra)
- 11.20 - 11.30      Discussão
- 11.30 - 11.35      **CL174 - Fracturas da clavícula associadas ao parto. Estudo retrospectivo de 10 anos**  
*Filipa Pires, Luís Silva, Bruno Maia, Eduardo Ferreira, Jorge Correia, Luís Camarinha*  
(Unidade Local de Saúde da Guarda)
- 11.35 - 11.40      **CL175 - Perda de redução nas fraturas metafisárias do rádio tratadas por redução fechada: Dimensão do problema**  
*Luís Machado, Cristina Alves, Inês Balacó, Pedro Cardoso, Tah Puh Ling, Gabriel Matos*  
(Serviço de Ortopedia Pediátrica do Hospital Pediátrico - CHUC EPE, Coimbra)
- 11.40 - 11.45      **CL176 - Hipocifose torácica. Mito ou realidade ?**  
*Diogo Pascoal, Pedro Sá Cardoso, Tah Pu Ling, Oliana Madeira, Cristina Alves, Inês Balacó, Gabriel Matos*  
(Serviço de Ortopedia Pediátrica do Hospital Pediátrico - CHUC, EPE, Coimbra)
- 11.45 - 11.50      **CL177 - Artrodese tripla em deformidades graves do pé em crianças. Estudo retrospectivo**  
*Raquel Carvalho, Graça Lopes*  
(Centro Hospitalar de Lisboa Norte, Hospital de Santa Maria)
- 11.50 - 12.00      Discussão



# 37º

## CONGRESSO NACIONAL DE ORTOPEdia E TRAUMATOLOGIA



**28 OUTUBRO 2017 / SÁBADO**  
**28<sup>TH</sup> OCTOBER 2017 / SATURDAY**

SALA / ROOM

**E** LUÍS DE  
ALMEIDA

- 12.00 - 12.05 **CL178 - Fratura intertrocântica em criança de 3 anos. Relato de caso raro e tratamento cirúrgico**  
*Miguel Silva, Tiago Costa, Joana Pereira, João Afonso, Isabel Catarino, Sofia Esteves Vieira, Carlos Sousa*  
(Centro Hospitalar do Tâmega e Sousa, Penafiel)
- 12.05 - 12.10 **CL179 - Operação de Recaredo-Álvarez. Satisfação e resultados radiológicos**  
*Rita Grazina, Andreia Ferreira, Domingues Rodrigues, Mafalda Santos, Rui Lemos*  
(Centro Hospitalar Vila Nova de Gaia/Espinho, Vila Nova de Gaia)
- 12.10 - 12.15 **CL180 - Fraturas do capitellum em idade pediátrica: Controvérsias no tratamento**  
*João Nóbrega, Jorge Sena, Tiago Oliveira, Paulo Dourado*  
(Hospital Espírito Santo de Évora)
- 12.15 - 12.20 **CL181 - Luxação do cotovelo em idade pediátrica e lesões associadas**  
*Marina Escobar<sup>(1)</sup>, Mafalda Batista<sup>(2)</sup>, Pedro Campos<sup>(3)</sup>, Joana Arcângelo<sup>(4)</sup>, André Grenho<sup>(4)</sup>, Joana Ovidio<sup>(5)</sup>, Delfin Tavares<sup>(5)</sup>*  
(1. Centro Hospitalar Barreiro Montijo, Hospital Nossa Senhora do Rosário, Barreiro 2. Centro Hospitalar de Setúbal, Hospital Ortopédico de Sant'iago do Outão 3. Hospital Vila Franca de Xira 4. Centro Hospitalar Lisboa Central, Hospital Curry Cabral 5. Centro Hospitalar Lisboa Central, Hospital Dona Estefânia)
- 12.20 - 12.30 Discussão

# 37º


CONGRESSO NACIONAL  
DE ORTOPEDIA  
E TRAUMATOLOGIA


26 A 28 DE OUTUBRO

# PRÉMIOS

2017  
COIMBRA







**BOLSAS PARA INTERNOS E JOVENS ESPECIALISTAS 2017**  
**AWARDS FOR RESIDENTS AND YOUNG SPECIALISTS**

**PRIMEIRO**

1. A atribuição das Bolsas visa promover e dinamizar as melhores práticas clínicas de Ortopedia, nas áreas indicadas no Ponto Segundo.

**SEGUNDO**

Será atribuído um Estágio para Internos e um Estágio para Jovens Especialistas, no montante de 2.500 euros cada.

**TERCEIRO**

1. Podem candidatar-se à bolsa para internos, internos de formação específica de Ortopedia, entre o 3º e o 6º ano, que sejam sócios da SPOT com as quotas em dia;
2. Podem candidatar-se à bolsa para Jovens Especialistas, os médicos que tenham obtido o título de especialista em Ortopedia nos 5 (cinco) anos anteriores à data limite da apresentação da candidatura, que sejam sócios titulares da SPOT e que tenham as quotas em dia.

**QUARTO**

As bolsas destinam-se ao aperfeiçoamento de técnicas específicas ou ao desenvolvimento de projetos de investigação e terão a duração mínima de 1 (um) mês.

**QUINTO**

1. O pagamento do montante referido no número anterior será efetuado após a conclusão da bolsa e apresentação do relatório.


**SEXTO**

1. As candidaturas deverão conter, obrigatoriamente, os seguintes elementos:
  - a) identificação do candidato (nome, B.I./cartão de cidadão, cédula profissional);
  - b) número de identificação fiscal;
  - c) NIB da conta bancária;
  - d) *curriculum vitae* em formato *CV Europass*;
  - e) carta de recomendação do Diretor de Serviço;
  - f) descrição do estágio de formação que o candidato se propõe realizar, com indicação da especialidade em causa, e local onde será realizado o estágio.
2. candidaturas deverão ser apresentadas à Direção da SPOT até ao dia 30 de Setembro de cada ano, através de e-mail para [spot@spot.pt](mailto:spot@spot.pt).



# 37º

## CONGRESSO NACIONAL DE ORTOPEDIA E TRAUMATOLOGIA




### SÉTIMO

1. A seleção dos candidatos vencedores e consequente decisão de atribuição das Bolsas é da Direção da SPOT, e será adoptada em função dos seguintes elementos:
  - a) avaliação do curriculum vitae do candidato;
  - b) avaliação da informação do Diretor de Serviço.
2. Na avaliação dos elementos referidos no número anterior, ter-se-ão em consideração os seguintes critérios:
  - a) Quantidade de trabalhos e estudos desenvolvidos;
  - b) Experiência do candidato;
  - c) Outros critérios que a Direção da SPOT considere relevantes.
3. No final da avaliação pela Direção da SPOT será atribuída uma classificação de 0 (zero) a 10 (dez) valores a cada candidato sendo selecionado, para cada Estágio, o melhor classificado.
4. Sem prejuízo da notificação pessoal através de e-mail, será anunciado no Congresso Nacional de Ortopedia e Traumatologia, que se realiza anualmente, quais os candidatos vencedores das bolsas a realizar. Os vencedores deverão no prazo de 8 dias após esta notificação, confirmar por escrito mediante comunicação dirigida à Direção da SPOT através de e-mail a aceitação da bolsa.
5. A decisão da Direção da SPOT é tomada por maioria absoluta de votos, sendo soberana e irrevogável, não existindo qualquer tipo de recurso.
6. A Direção da SPOT reserva-se o direito de solicitar informações e/ou esclarecimentos ao(s) candidatos sobre a candidatura apresentada, se entender conveniente à boa avaliação da mesma.
7. A Direção da SPOT reserva-se o direito de não selecionar qualquer candidatura se nenhuma satisfizer os requisitos de qualidade pretendidos.

### OITAVO

1. Os vencedores das bolsas obrigam-se desde logo, com a aceitação a concluir o Estágio no prazo de 1 (um) ano após a realização do Congresso Nacional de Ortopedia e Traumatologia, no qual foi anunciada a sua atribuição;
  - b) elaborar um relatório sobre o Estágio, no prazo máximo de 90 (noventa) dias após a conclusão do mesmo, que terá que ser entregue à SPOT. O relatório deverá abordar os seguintes temas: descrição da experiência no Centro onde realizou o estágio, descrição de técnicas aprendidas, etc.



2. Para efeitos do disposto no número anterior, os vencedores das bolsas deverão comunicar à SPOT a data em que se inicia e conclui o Estágio.
3. Os candidatos são responsáveis por toda a informação e conteúdos que disponibilizem à SPOT, incluindo no relatório a que se refere o Ponto Oitavo, e garantem que:
  - a) satisfazem as condições constantes do Regulamento;
  - b) os mesmos não contêm conteúdos ilegais, falsos, enganosos, maldosos, abusivos, racial, ética ou moralmente condenáveis, prejudiciais ou atentatórios da dignidade das pessoas ou prejudiciais para menores;


#### **NONO**

Os casos omissos neste regulamento serão, pontualmente, decididos pela Direção da SPOT.



# 37º

## CONGRESSO NACIONAL DE ORTOPEdia E TRAUMATOLOGIA



### **PRÉMIO JORGE MINEIRO** **JORGE MINEIRO AWARD**

#### **ART.º 1.º**

1. O prémio da SPOT “Prof. Doutor Jorge Mineiro / Prof. Doutor Carlos Lima”, no valor de 3.750 euros será atribuído ao melhor ou melhores (em condições ex-aequo) de entre os trabalhos de autor ou autores médicos portugueses, enviados à Direção da SPOT com a indicação de que a ele concorrem.
2. O prémio, quando dividido, sê-lo-á em partes iguais.
3. É admissível a atribuição de Menções Honrosas (valor de 500 euros) quando o Júri considere existirem gtrabalhos apresentados que o justifiquem.
4. Aos premiados serão conferidos diplomas assinados pelo Presidente da Direção da SPOT.


#### **ART.º 2.º**

1. Os originais a concurso serão entregues na sede da SPOT até ao dia 30 de Setembro, com dez exemplares (original e nove fotocópias), datilografados a dois espaços, tamanho de letra 12, de um só lado, e em folhas formato A4, numeradas e rubricadas.
2. Os trabalhos têm de ser inéditos e não podem ser publicados até à data da sua apreciação pelo Júri. Podem, porém, ser apresentados no referido Congresso Nacional de Ortopedia e Traumatologia.
3. Antes de serem distribuídos pelo Júri os originais a concurso, a Direção verificará o cumprimento das normas regulamentares e notificará os candidatos se for necessário.

#### **ART.º 3.º**

1. O Júri será constituído por:
  - a) Presidente da Direção da SPOT;
  - b) Presidente da Assembleia Geral da SPOT;
  - c) Presidente Eleito da SPOT;
  - d) Diretor da Revista da SPOT;
  - e) Três a cinco membros da SPOT, de reconhecido mérito no campo da investigação (clínica ou experimental), designados pela Direção da SPOT.
2. O Júri é presidido pelo Presidente da Direção da SPOT.





3. As decisões do Júri são tomadas por maioria absoluta e delas não há recurso. Em caso de empate, o Presidente do Júri tem voto de qualidade.
4. O Júri pode agregar, sem direito a voto, um ou mais elementos de reconhecida competência sempre que a apreciação de trabalhos especializados o justifique.
5. O Júri pode, se assim o entender, não atribuir o prémio.
6. Da reunião do Júri será lavrada uma acta assinada pelos seus membros.

**ART.º 4.º**

1. A proclamação do trabalho premiado, a entrega do prémio e o respetivo diploma serão feitas durante o Congresso Nacional de Ortopedia e Traumatologia.
2. Os trabalhos concorrentes, premiados ou distinguidos com Menção Honrosa, são pertença da SPOT, pelo que não são devolvidos aos candidatos.
3. A Sociedade obriga-se a publicá-los o mais rapidamente possível na Revista Portuguesa de Ortopedia e Traumatologia.
4. Os casos omissos neste regulamento serão resolvidos pela Direção da SPOT.

**JÚRI:**


*Presidente:*  
Fernando Fonseca

*Membros:*  
José Carlos Leitão  
José Guimarães Consciência  
Cristina Alves  
Jacinto Monteiro  
António Oliveira  
Fernando Judas  
Roxo Neves  
Rui Pinto



# 37º

## CONGRESSO NACIONAL DE ORTOPEdia E TRAUMATOLOGIA



### PRÉMIOS DA RPOPT

#### AWARDS OF THE PORTUGUESE JOURNAL OF ORTHOPAEDICS AND TRAUMATOLOGY

Os prémios da Revista Portuguesa de Ortopedia e Traumatologia destinam-se a galardoar, anualmente, o melhor Artigo e a melhor Nota Clínica, publicados na Revista.

#### REGULAMENTO:

- Os prémios da Revista Portuguesa de Ortopedia e Traumatologia serão atribuídos, anualmente, aos melhores trabalhos publicados a concurso, no ano a que se refere o prémio, nas seguintes categorias:
  - Melhor Artigo (Artigo de Revisão, Artigo de Investigação ou Artigo Original)
  - Melhor Nota Clínica (Caso Clínico ou Nota Técnica)
- Os trabalhos candidatos a Prémio serão seleccionados por um Júri reunido para o efeito.
- O Júri será constituído por elementos do Conselho Redactorial e presidido pelo Editor da Revista
- A proclamação dos trabalhos premiados e a entrega dos Prémios e dos respectivos Diplomas, será realizada durante o Congresso Nacional de Ortopedia e Traumatologia, do ano seguinte
- No caso de trabalhos com diversos autores, os prémios serão atribuídos ao primeiro autor.
- O Júri é soberano na sua decisão e não há lugar a Reclamação.
- Em caso de empate, o Presidente do Júri tem voto de qualidade.

Melhor Artigo € 1000

Melhor Nota Clínica € 500

Melhor Artigo de Ortopedia Infantil Inscrição gratuita do 1º autor no Congresso SPOP 2018

Os artigos candidatos foram publicados no volume 24, Fascículos I-II-III-IV da Revista Portuguesa de Ortopedia e Traumatologia, referentes ao ano 2016.

#### JÚRI:

*Presidente:*  
Cristina Alves

*Membros:*  
Nuno Neves  
Vânia Oliveira  
Tiago Aguiar

**PRÉMIO AO SPINE**  
**AO SPINE AWARD 2017**




**REGULAMENTO:**

1. O Prémio AO Spine destina-se a galardoar a melhor publicação na Revista Portuguesa de Ortopedia e Traumatologia, na versão eletrónica, diretamente relacionada com a coluna vertebral.
2. O Prémio AO Spine é a frequência de um curso AO Spine atribuído anualmente ao primeiro autor do melhor artigo publicado, durante o ano a que se refere.
3. Os artigos serão selecionados por um Júri reunido para o efeito.
4. O júri será constituído por três elementos: um sócio da SPOT indicado pela AO Spine, o responsável da Secção da Coluna e o Editor da Revista na qualidade de Presidente do Júri.
5. A divulgação do artigo premiado será feita no primeiro fascículo da Revista Portuguesa de Ortopedia e Traumatologia do ano seguinte e a sua entrega é efetuada pelo elemento do Júri indicado pela AO Spine.
6. O Júri pode não atribuir o prémio, se assim o entender.
7. O Júri é soberano e da sua decisão não há lugar a reclamação.



# 37º

## CONGRESSO NACIONAL DE ORTOPEdia E TRAUMATOLOGIA



### **PRÉMIO MELHOR COMUNICAÇÃO LIVRE** **BEST FREE PAPER AWARD**



- As Comunicações Livres candidatas ao Prémio, são selecionadas por um júri composto pelos membros da Comissão Científica do Congresso, com base nas revisões dos resumos feitas pelos revisores dos mesmos.
- O Júri selecionará 13 comunicações livres, a melhor de cada área, que serão objeto de Certificado.
- Os 5 resumos para comunicação livre, que tenham sido melhor pontuados pelos revisores, independentemente da área científica, serão candidatos ao Prémio da Melhor Comunicação Livre.
- O conteúdo e slides das comunicações, selecionadas para o Prémio da Melhor Comunicação Livre, serão avaliados pelo Júri do Prémio da Melhor Comunicação Livre, antes do início do Congresso.
- Após a apresentação e discussão pública, em sala e hora próprias, o Júri deliberará a atribuição do Prémio à Melhor Comunicação Livre, podendo se assim o entender entregar até duas menções honrosas, sem direito a prémio monetário.
- O valor do prémio será entregue ao primeiro autor da comunicação premiada.
- As decisões do Júri são soberanas e decididas por maioria. Em caso de empate, o Presidente do Júri tem voto de qualidade.

#### **JÚRI:**

*Presidente:*

José Carlos Botelho

*Membros:*

Alexandre Brandão  
António Andrade  
Benjamim Rodrigues  
Clara Júlio  
Cláudia Silva  
Paulo Oliveira

**PRÉMIO MELHOR POSTER**  
**BEST POSTER AWARD**

- Os melhores posters, que serão impressos, serão os mais pontuados pelos revisores dos resumos.
- Todos os trabalhos apresentados sob a forma de poster físico são candidatos aos prémios.
- São instituídos 6 prémios para os melhores posters, um por cada uma das seguintes áreas:
  - Patologia do Membro Inferior
  - Patologia do Membro Superior
  - Patologia da Coluna
  - Ortopedia Infantil
  - Tumores do Aparelho Locomotor
  - Ciência Básica
- Estes prémios são objeto de Certificado.
- O Júri avaliará e discutirá os trabalhos selecionados e deliberará a atribuição do Prémio Melhor Poster, podendo se assim entender entregar até duas menções honrosas, sem direito a prémio monetário.
- O valor do prémio será entregue ao primeiro autor do poster premiado.
- As decisões do Júri são soberanas e decididas por maioria. Em caso de empate, o Presidente do Júri tem voto de qualidade.

**JÚRI:**


*Presidente:*  
Isabel Garcia

*Membros:*  
António Figueiredo  
Margarida Roldão  
Carlos Cerca  
Nuno Sevivas  
Paula Briosa  
Luís Palma



# 37º

## CONGRESSO NACIONAL DE ORTOPEDIA E TRAUMATOLOGIA



### **PRÉMIO MELHOR TRABALHO DE TRAUMATOLOGIA** **BEST TRAUMA PAPER OR POSTER AWARD**



- O Prémio Melhor Trabalho de Traumatologia é patrocinado pela Companhia de Seguros Zurich, e destina-se a premiar o melhor trabalho dessa área, apresentando no Congresso Nacional de Ortopedia e Traumatologia.
- O Júri do Prémio constituído por cinco elementos, é presidido pelo Diretor Clínico da Companhia de Seguros Zurich, e os restantes elementos são membros da SPOT, nomeados pelo Presidente do Júri.
- Os trabalhos candidatos ao prémio são as comunicações livres e os posters físicos da área de traumatologia, selecionados pela Comissão Científica para serem apresentados no Congresso.
- O Júri terá acesso aos resumos dos trabalhos selecionados, e potenciais candidatos ao Prémio.
- O Júri receberá da Comissão Científica os resumos mais pontuados, que serão candidatos ao melhor Prémio de Traumatologia.
- Após apresentação e discussão pública em sala e hora própria, o Júri decidirá a atribuição do Prémio.
- O Júri deverá escolher o trabalho, com base nos critérios utilizados para a atribuição da Melhor Comunicação Livre e do Melhor Poster.
- O Prémio tem, o valor de € 1.500 e será entregue ao primeiro autor do trabalho vencedor.
- Poderão ser atribuídas menções honrosas, sem direito a prémio monetário.
- As decisões do Júri são soberanas e decididas por maioria, tendo o Presidente do Júri voto de qualidade em caso de empate.

#### **JÚRI:**

*Presidente:*  
Rui Ceia

*Membros:*  
Pedro Granate  
João Cura Mariano  
Afonso Ruano  
Ricardo Varatojo

# 37º

CONGRESSO NACIONAL  
DE ORTOPEDIA  
E TRAUMATOLOGIA

26 A 28 DE OUTUBRO

POSTERS,  
E-POSTERS  
E VÍDEOS


2017  
COIMBRA





# 37º

## CONGRESSO NACIONAL DE ORTOPEDIA E TRAUMATOLOGIA



### POSTER TOURS

NOME DO POSTER TOUR	HORÁRIO DO TOUR	Nº. DOS POSTERS
<b>POSTER TOUR 1</b> <b>ANCA, TRAUMATOLOGIA</b>	Quinta-Feira, 26 de Outubro de 2017, 10.00-10.30	P1-P7; P51-P63
<b>POSTER TOUR 2</b> <b>AVALIAÇÃO DE DANO, JOELHO, TORNOZELO E PÉ</b>	Quinta-Feira, 26 de Outubro de 2017, 16.00-16.30	P8; P16-P20; P42-P50
<b>POSTER TOUR 3</b> <b>INVESTIGAÇÃO, OMBRO E COTOVELO, PUNHO E MÃO</b>	Sexta-Feira, 27 de Outubro de 2017, 09.30-10.00	P15; P21-P27; P34-P41
<b>POSTER TOUR 4</b> <b>BIOMECÂNICA, COLUNA, ORTOPEDIA INFANTIL, TUMORES DO APARELHO LOCOMOTOR</b>	Sexta-Feira, 27 de Outubro de 2017, 16.00-16.30	P9; P10-P14; P28-P33; P64-P70



**POSTERS FÍSICOS ACEITES**  
**POSTERS ACCEPTED**

**ANCA:**

**P1 - Falência de PTA por infeção a Candida Albicans**

*João Francisco Oliveira, Germano Nascimento, Raquel Marques,  
Carlos Silva Ferreira, Carmen Silva, João A. Leiria  
(Centro Hospitalar do Médio Tejo, Abrantes)*

**P2 - Gossypiboma e artroplastia total da anca**

*Gabriel Pina, Luis Pinto, Nuno Simões, Nuno Borralho, David Pereira, Manuel Sousa  
(Centro Hospitalar Tondela-Viseu, Viseu)*

**P3 - Tratamento artroscópico de sinovite vilonodular na anca - A propósito de 2 casos clínicos**

*Carlos Mesquita Queirós, Pedro Atilano, Filipa Oliveira, Nuno Reais, Joao Teixeira,  
Eurico Monteiro, Fernando Leal  
(Centro Hospitalar Entre Douro e Vouga, Santa Maria da Feira)*

**P4 - Custos das fracturas osteoporóticas da anca**

*Tiago Sol  
(Hospital do Espírito Santo de Évora)*

**P5 - Bursite trocantérica tuberculosa: A propósito de um caso em doente imunocompetente**

*Ana Sofia Costa, Carla Martins, Maria Rita Vaz, José António Gomes, Manuel Sousa  
(Centro Hospitalar Tondela-Viseu)*

**P6 - Pseudotumor volumoso após artroplastia total da anca: Caso clínico raro**

*André Couto, João Duarte, Miguel Lopes, Manuel Seara, Rui Pinto, António Mateus  
(Centro Hospitalar de São João, Porto)*

**P7 - Tratamento de síndrome doloroso do grande trocanter após artroplastia total da anca em doente com doença de Parkinson**

*Filipe Torres Sousa, Álvaro Botelho, Hugo Cardoso, Filipe Medeiros, Bruno Correia  
(Centro Hospitalar e Universitário do Algarve, Unidade Hospitalar de Portimão)*

**AVALIAÇÃO DO DANO CORPORAL:**


**P8 - “Facebone”: Com quantos likes eu perco o registo profissional?**

*Braz Lamarca<sup>(1)</sup>, Carlos Durão<sup>(2)</sup>  
(1. Universidade de Coimbra 2. Hospital Vila Franca de Xira)*



# 37º

## CONGRESSO NACIONAL DE ORTOPEdia E TRAUMATOLOGIA



### BIOMECÂNICA:

#### **P9 - Correção de dismetria dos membros inferiores no adulto com cavilha de alongamento endomedular magnética**

Marta Maio<sup>(1)</sup>, Alfredo Carvalho<sup>(2)</sup>, André Pinho<sup>(3)</sup>, Francisco Serdoura<sup>(3)</sup>, Vitorino Veludo<sup>(3)</sup>

(1. Centro Hospitalar Trás os Montes e Alto Douro, Vila Real 2. Centro Hospitalar Cova da Beira, Covilhã 3. Centro Hospitalar de São João, Porto)

### COLONA:

#### **P10 - Crouzon Syndrome. A rare cervical spine kyphotic abnormality**

Luís Henrique Barros, Bruno Correia, Manuel Marques, Cláudia Rodrigues, Arnaldo Sousa, Ricardo Rodrigues-Pinto

(Centro Hospitalar do Porto, Hospital de Santo António)

#### **P11 - Luxação cervical: O uso da ecografia intraoperatória no controlo da redução**

Carla Martins, João Moreno, Nuno Simões, Miguel Varzielas, Miguel Carvalho, Luciano Guerra, Manuel Sousa

(Centro Hospitalar Tondela - Viseu, Viseu)

#### **P12 - Síndrome de Horner após cirurgia de revisão de mielopatia espondilótica cervical: Uma complicação sub-diagnosticada?**

Manuel Fernandes Marques, Luís Henrique Barros, Bruno Lopes Correia, Eurico Silva, Ricardo Rodrigues-Pinto

(Centro Hospitalar do Porto, Hospital de Santo António)

#### **P13 - Hematoma espinal epidural espontâneo: Relato de caso**

Otávio Druda<sup>(1)</sup>, Adauto Lara Junior<sup>(2)</sup>

(1. Universidade Federal de Viçosa, Ubá, Brasil 2. Hospital Santa Isabel, Ubá, Brasil)

#### **P14 - Secção medular completa negligenciada em doente com artrite reumatóide**

Pedro Teixeira Da Mota, José Figueiredo, Ricardo Rodrigues-Pinto

(Centro Hospitalar do Porto, Hospital de Santo António)

### INVESTIGAÇÃO:

#### **P15 - Pesquisa de hipersensibilidade retardada em doentes com reacções adversas a próteses ortopédicas**

Sónia Raquel Mendes<sup>(1)</sup>, Mariana Ferreira Bastos<sup>(2)</sup>, Vitor Pinheiro<sup>(3)</sup>, Rui Dias<sup>(3)</sup>, Margarida Gonçalo<sup>(4)</sup>

(1. Serviço de Dermatologia, Centro Hospitalar e Universitário de Coimbra

2. Serviço de Dermatologia, Centro Hospitalar e Universitário de Coimbra, Serviço de Medicina do Trabalho, Centro Hospitalar do Baixo Vouga, Aveiro

3. Serviço de Ortopedia, Centro Hospitalar e Universitário de Coimbra

4. Serviço de Dermatologia, Centro Hospitalar e Universitário de Coimbra, Faculdade de Medicina da Universidade de Coimbra)

## **JOELHO:**

### **P16 - Avulsão do ligamento colateral lateral do joelho e a importância da suspeição diagnóstica**

*Marcos Carvalho, Vítor Pinheiro, André Pinto, João Boavida, José Lito Mónico, João Oliveira, João Pedro Oliveira*  
(Centro Hospitalar e Universitário de Coimbra)

### **P17 - Migração tardia de parafuso bioabsorvível após reconstrução de MPFL. Diagnóstico diferencial de dor medial após reconstrução**

*Duarte Sousa, João Areias, Luís Sousa, João Nunes, José Mesquita Montes, Hélder Pereira*  
(Centro Hospitalar Póvoa de Varzim/Vila do Conde, Póvoa de Varzim)

### **P18 - Reconstrução do ligamento femuro-paternal medial no tratamento da instabilidade patelo-femoral recorrente**

*Duarte Sousa, José Pereira, João Nunes, Luís Sousa, José Mesquita Montes, Hélder Pereira*  
(Centro Hospitalar Póvoa de Varzim/Vila do Conde, Póvoa de Varzim)

### **P19 - Necrólise epidérmica tóxica na sequência de uma artrite séptica - Caso clínico**

*José Fernandes, André Couto, André Sá Rodrigues, Bernardo Nunes, Francisca Pinho Costa, Rui Pinto, Manuel Seara*  
(Centro Hospitalar de São João, Porto)

### **P20 - Descolamento asséptico de prótese total do joelho (PTJ) por hipersensibilidade aos metais**

*Manuel Caetano, Rui Dias, Vítor Hugo Pinheiro, Inês Coutinho, Carlos Alegre, Margarida Gonçalves, Fernando Fonseca*  
(Centro Hospitalar e Universitário de Coimbra)

## **OMBRO E COTOVELO:**

### **P21 - Raro caso de pseudartrose da base do acrómio tratada cirurgicamente com sucesso**

*Joana Monteiro Pereira, Miguel Quesado, Marcos Silva, João das Dores Carvalho, Hélder Nogueira, Jorge Alves*  
(Centro Hospitalar Tâmega e Sousa, Penafiel)


### **P22 - Indicações menos frequentes para a artroscopia do cotovelo**

*André Costa, Filipe Carriço, Bruno Santos, Cecília Barros, Juvenália Ribeiro, Luís Filipe Rodrigues, Manuel Vieira da Silva*  
(Hospital de Braga)



# 37º

## CONGRESSO NACIONAL DE ORTOPEDIA E TRAUMATOLOGIA



### **P23 - Luxação anterior recorrente do ombro após traumatismo com fratura apófise coracóide. Uma associação rara**

*Filomena Ferreira, Margarida Areias, Bruno Pombo, Ana Pinheiro, Carolina Oliveira, Norberto Silva*

*(Unidade Local de Saúde do Alto Minho, Viana do Castelo)*

### **P24 - Luxatio erecta ou luxação inferior do ombro: Caso clínico**

*Ana Costa Pinheiro<sup>(1)</sup>, Carlos Mateus<sup>(2)</sup>, Nuno Ferreira<sup>(2)</sup>, Nuno Sevivas<sup>(2)</sup>, Pedro Varanda<sup>(2)</sup>, Manuel Vieira da Silva<sup>(2)</sup>*

*(1. Unidade Local de Saúde do Alto Minho, Viana do Castelo 2. Hospital de Braga)*

### **P25 - Instabilidade anterior do ombro com lesão superior do labrum de anterior para posterior (SLAP) tipo IX. A propósito de um caso clínico**

*Filomena Ferreira, Margarida Areias, Bruno Pombo, Ana Pinheiro, Carolina Oliveira, Norberto Silva*

*(Unidade Local de Saúde do Alto Minho, Viana do Castelo, Portugal)*

### **P26 - Luxação exposta do cotovelo. Um caso raro**

*Miguel Lopes<sup>(1)</sup>, João Rosa<sup>(2)</sup>, André Couto<sup>(1)</sup>, Paulo Andrés<sup>(3)</sup>, João Soares<sup>(4)</sup>*

*(1. Centro Hospitalar de São João, Porto 2. Centro Hospitalar do Porto, Hospital de Santo António 3. Hospital de Faro 4. Hospital dos Lusíadas, Faro)*

### **P27 - Artrite séptica da esterno-clavicular. A propósito de um caso**

*António Sérgio Gonçalves, Ricardo Simões, Sara Ferreira Monteiro, João Gonçalves, Fernando Carneiro, Virgílio Paz Ferreira, António Rebelo*

*(Hospital do Divino Espírito Santo, Ponta Delgada, Açores)*

## **ORTOPEDIA INFANTIL:**

### **P28 - Luxação posterior do ombro traumática em criança. Case report**

*Diogo Ramalho, Joaquim Soares do Brito, Joana Teixeira, Rita Henriques, Samuel Martins*

*(Centro Hospitalar de Lisboa Norte, Hospital de Santa Maria)*

### **P29 - Neurofibroma volumoso em contexto de neurofibromatose tipo 1: Caso clínico raro**

*André Couto, José Fernandes, Joana Freitas, Nuno Alegrete, Jorge Coutinho, Gilberto Costa*

*(Centro Hospitalar de São João, Porto)*

### **P30 - Fratura-avulsão do troquíter com lesão da coifa associada num atleta adolescente. Caso clínico**

*Luis Machado, João Cabral, Inês Balacó, Cristina Alves, Gabriel Matos*

*(Hospital Pediátrico de Coimbra, Centro Hospitalar e Universitário de Coimbra)*

**P31 - Fratura de Tillaux-Chaput. A propósito de um caso clínico**

*Rita Sapage<sup>(1)</sup>, António Lemos Lopes<sup>(1)</sup>, Marta Maio<sup>(1)</sup>, Pedro Teixeira Da Mota<sup>(2)</sup>, Carlos Branco<sup>(1)</sup>, Manuel Coxo<sup>(1)</sup>  
(1. Centro Hospitalar Trás os Montes e Alto Douro, Vila Real 2. Centro Hospitalar Trás os Montes e Alto Douro, Chaves)*

**P32 - Lesão traumática do plexo braquial em idade pediátrica. Um caso clínico**

*Raquel Marques, Pedro Sá Cardoso, Cristina Alves, Inês Balacó, Tah Pu Ling, Gabriel Matos  
(Hospital Pediátrico de Coimbra, Centro Hospitalar e Universitário de Coimbra)*

**P33 - Luxação do cotovelo em idade pediátrica com fractura do colo da tábula radial. Uma lesão de padrão incomum**

*Filipe Sousa, Álvaro Botelho, Hugo Cardoso, Filipe Medeiros, Bruno Correia  
(Centro Hospitalar e Universitário de Algarve, Unidade Hospitalar de Portimão)*

**PUNHO E MÃO:**

**P34 - Ressecção artroscópica da base do trapézio e trapezóide. Uma solução para a artrose da articulação STT ?**

*Tiago Lino, Levi Fernandes, Luis Carvalho, Daniel Cruz Castro, João Barroso, João Pedro Campos, Nuno Neves Pereira  
(Unidade Local de Saúde de Matosinhos, Hospital Pedro Hispano, Matosinhos)*

**P35 - A importância do substituto plástico no tratamento da avulsão ungueal completa em contexto de urgência**

*Marcos Carvalho, Vítor Pinheiro, João Boavida, José Lito Monico, André Pinto, Alexandre Marques, Pedro Matos  
(Centro Hospitalar e Universitário de Coimbra)*

**P36 - Sarcoidosis bone lesions. Case report**

*Filipa Pires, Joana Ferreira, Bruno Maia, Eduardo Ferreira, Luís Silva, Eduardo Araújo, Luís Camarinha  
(Unidade Local de Saúde da Guarda)*

**P37 - Artrodesis muñeca con placa metatarsofalangica**

*David Fernández Fernández, Juan Fernández La Villa, Marta Villaverde Romón  
(CHUC, Cáceres, Espanha)*


**P38 - Síndrome de Wartenberg: A propósito de 3 casos clínicos**

*Diogo Gaspar, João Protásio, Ricardo Ferreira, David Pinto, Tiago Coelho, Jean Fallah  
(Hospital Garcia de Orta, Almada)*



# 37º

## CONGRESSO NACIONAL DE ORTOPEdia E TRAUMATOLOGIA



### **P39 - Tenossinovite piogénica dos flexores da mão após libertação de túnel cárpico**

*Daniel Castro, Hugo Aleixo, Luís Carvalho, Levi Fernandes, Tiago Lino,  
João Barroso, Nuno Neves  
(Unidade Local de Saúde de Matosinhos, Hospital Pedro Hispano)*

### **P40 - Carpal boss como causa de dor no punho. Tratamento cirúrgico a propósito de um caso clínico**

*Ricardo Araújo Ferreira, João Protásio, David Pinto, Tiago Coelho, Diogo Gaspar,  
Jean-Michel Fallah, Francisco Mercier  
(Hospital Garcia de Orta, Almada)*

### **P41 - Distracciones para fracturas de falange media**

*David Fernández-Fernández, Juan Fernández La Villa, Marta Villaverde Romón  
(CHUC, Cáceres, Espanha)*

## **TORNOZELO E PÉ:**

### **P42 - Pé plano rígido após fratura-luxação peritalar. Caso clínico**

*João Vide, Henrique Cruz  
(Hospital Particular do Algarve, S. A., Faro)*

### **P43 - Tratamento cirúrgico versus conservador em ruptura aguda do tendão de Aquiles. Resultados a longo prazo (>10 anos)**

*Diogo Pascoal, João Rosa, Marta Santos Silva, Manuel Marques, André Gomes  
(Centro Hospitalar do Porto, Hospital de Santo António)*

### **P44 - Hallux varus congénito. A propósito de um caso clínico**

*Luís de Almeida Maia, Joana Costa, Maribel Gomes, João Moura, Ricardo Marta,  
António Moreira  
(Hospital Senhora da Oliveira, Guimarães)*

### **P45 - Caso clínico. Osteotomia supramaleolar pós fratura do terço distal da tíbia**

*Francisco Gonçalves, Mafalda Batista, Mónica Vasconcelos, Ana Bispo,  
Filipe Machado, Virgílio Fonseca  
(Centro Hospitalar de Setúbal, Hospital Ortopédico Sant'Iago do Outão)*

### **P46 - Quisto ósseo gigante do calcâneo**

*Pedro Neves, Luís Lopes Coutinho, Marta Santos Silva, Pedro Cardoso,  
Angelo Encarnação, Andre Amorim, Andre Gomes  
(Centro Hospitalar do Porto, Hospital de Santo António)*

### **P47 - Tratamento de fratura do calcâneo com quisto ósseo associado. A propósito de um caso clínico**

*João Boavida, Vítor Pinheiro, Marcos Carvalho, André Pinto, José Lito Mónico,  
Ricardo Marques, João Cura Mariano  
(Centro Hospitalar e Universitário de Coimbra)*

**P48 - Síndrome da dor regional complexa. Casuística de 5 anos**

*Teresa Oliveira, Filipe Marques, Ana Luísa Neto, João Faria, António Martins  
(Hospital Ortopédico de Sant'Ana, Parede)*

**P49 - Artropatia de Charcot. Encurtamento da coluna medial do pé e artrodese calcâneo-cuboideia: Caso clínico**

*Luís Ferreira-Pinto, Daniel Fundanga, Gabriel Pina, André Carvalho  
(Centro Hospitalar Tondela-Viseu, Viseu)*

**P50 - Sinovite vilonodular pigmentada difusa do tornozelo. Uma localização incomum**

*Rita Sapage<sup>(1)</sup>, António Lemos Lopes<sup>(1)</sup>, Marta Maio<sup>(1)</sup>, Pedro Teixeira Mota<sup>(2)</sup>,  
Carlos Branco<sup>(1)</sup>, Pedro Teixeira Gomes<sup>(1)</sup>  
(1. Centro Hospitalar de Trás-os-Montes e Alto Douro, Vila Real 2. Centro Hospitalar de Trás-os-Montes e Alto Douro, Chaves)*

**TRAUMATOLOGIA:**

**P51 - Tratamento artroscópico de doentes com fracturas da cabeça femoral. Caso clínico**

*Carlos Mesquita Queirós, Pedro Atilano, Filipa Oliveira, Nuno Reais, Joao Teixeira,  
Eurico Monteiro, Fernando Leal  
(Centro Hospitalar Entre Douro e Vouga, Santa Maria da Feira)*

**P52 - Tratamento de fracturas desalinhas do acetábulo por via intra pélvica. Stoppa modificada**

*Carlos Mesquita Queirós, Fernando Leal, Pedro Atilano, Filipa Oliveira, Nuno Reais,  
Joao Teixeira, Eurico Monteiro  
(Centro Hospitalar Entre Douro e Vouga, Santa Maria da Feira)*

**P53 - Fraturas patológicas múltiplas e doença renal crónica: Caso clínico e revisão da literatura**

*Márcio Oliveira, Henrique Sousa, Renato Ramos, Moisés Ventura, Pedro Seabra,  
Domingues Rodrigues  
(Centro Hospitalar de Vila Nova de Gaia/Espinho, Vila Nova de Gaia)*

**P54 - Tratamento artroscópico de fractura das espinhas da tibia**

*Marco Bernardes, Ricardo Pereira, Henrique Sousa, Paulo Carvalho, Joaquim Lebre,  
Rui Lemos  
(Centro Hospitalar de Vila Nova de Gaia/Espinho, Vila Nova de Gaia)*


**P55 - Tratamento de fratura do terço lateral da clavícula guiado por artroscopia. Uma nova opção terapêutica**

*Rita Grazina, Tiago Pinheiro Torres, Marco Bernardes, Ricardo Santos Pereira,  
Miguel Frias, Campos Lemos, Pedro Lourenço  
(Centro Hospitalar Vila Nova de Gaia/Espinho, Vila Nova de Gaia)*



# 37º

## CONGRESSO NACIONAL DE ORTOPEdia E TRAUMATOLOGIA



**P56 - Pseudo-aneurisma da artéria peroneal após traumatismo fechado em doente com cirurgia ortopédica prévia. Um raro caso clínico**

*Joana Monteiro Pereira, João Vasconcelos, Miguel Maia, José Carlos Vidoedo, João Almeida Pinto, Carlos Sousa*  
(Centro Hospitalar Tâmega e Sousa, Penafiel)

**P57 - Fratura da pélvis instável num jovem. Resultado clínico a longo prazo**

*Vitor Hugo Pinheiro, João Boavida, André Pinto, Maria Pia, Marcos Carvalho, Francisco Lucas, António Pais Lopes*  
(Centro Hospitalar e Universitário de Coimbra)

**P58 - Fratura luxação do punho. Reconstrução com o auxílio da artroscopia**

*José Lito Mónico, Diogo Moura, João Boavida, Marcos Carvalho, Sandra Santos, Alexandre Marques, Catarina Quintas*  
(Centro Hospitalar e Universitário de Coimbra)

**P59 - Um caso raro de lesão traumática dos tecidos moles: Síndrome de Morel-Lavallée**

*Jorge Sena, Tiago Sol, João Nóbrega, João Sampaio, Tiago Oliveira, Gabriel Xavier, José Rui Ferreira*  
(Hospital Espírito Santo de Évora)

**P60 - Traumatismo do membro inferior e a utilidade do retalho plantar medial**

*Diogo Barreiro, Isabel Oliveira, José Braga, Álvaro Silva, Ricardo Nascimento, Diana Monteiro, Sérgio Teixeira*  
(Centro Hospitalar de São João, Porto)

**P61 - Lesão osteocondral da rótula isolada. Um caso clínico incomum**

*Hugo Fernandes, João Sousa, Rita Lopes, José Monteiro, Pedro Castelhanito, Portela Costa*  
(Centro Hospitalar do Oeste, Torres Vedras)

**P62 - Pseudartrose congénita do maléolo tibial: Acerca de um caso**

*Luís Lopes Coutinho, João Maia Rosa, Helder Fonte, Luís Barros, Arnaldo Sousa, Alexandre Pereira*  
(Centro Hospitalar do Porto, Hospital de Santo António)

**P63 - Um caso clínico de pseudartrose da diáfise do fémur. Entender as falhas para tratar adequadamente**

*João Boavida<sup>(1)</sup>, Vitor Pinheiro<sup>(1)</sup>, André Pinto<sup>(1)</sup>, Paulo Costa<sup>(1)</sup>, Marcos Carvalho<sup>(1)</sup>, João Francisco Oliveira<sup>(2)</sup>, Pedro Marques<sup>(1)</sup>*  
(1. Centro Hospitalar e Universitário de Coimbra 2. Centro Hospitalar do Médio Tejo, Abrantes)



## **TUMORES DO APARELHO LOCOMOTOR:**

### **P64 - Paraganglioma maligno com metastização vertebral**

*André Pinto, José Casanova, Rúben Fonseca, Marcos Carvalho, Sandra Santos, João Boavida, Vítor Pinheiro*  
(Centro Hospitalar e Universitário de Coimbra)

### **P65 - Experiência dos últimos 3 anos com as próteses de pedestal Lumic**

*João Freitas, Diogo Moura, Vítor Pinheiro, Ruben Fonseca, José Casanova*  
(Centro Hospitalar e Universitário de Coimbra)

### **P66 - Glomangioma da coluna dorsal. Um caso raro de dorsalgia: A propósito de 1 caso clínico**

*Ana Costa Pinheiro, Cristiano Antunes, Rui Ramos, Maria João Machado, Nobelio Duarte, Carlos Alegria*  
(Hospital de Braga)

### **P67 - Utilização de manga de Trevira em reconstrução periarticular**

*João Freitas, Diogo Moura, Vítor Pinheiro, Ruben Fonseca, José Casanova*  
(Centro Hospitalar e Universitário de Coimbra)

### **P68 - Tuberculose mimetiza sarcoma**

*Francisco Xará Leite, Arnaldo Sousa, Andre Carvalho, Hélder Fonte, Vânia Oliveira, Pedro Cardoso*  
(Centro Hospitalar do Porto, Hospital de Santo António)

### **P69 - Úlcera de Marjolin**

*Pedro Teixeira Da Mota<sup>(1)</sup>, António Lemos Lopes<sup>(2)</sup>, Marta Maio<sup>(2)</sup>, Rita Sapage<sup>(2)</sup>, Carlos Branco<sup>(2)</sup>, Carlos Pintado<sup>(1)</sup>*  
(1. Centro Hospitalar de Trás-os-Montes e Alto Douro, Chaves  
2. Centro Hospitalar de Trás-os-Montes e Alto Douro, Vila Real)


### **P70 - Displasia fibrosa em adolescente como causa de dor e cirurgia. Case report**

*Diogo Ramalho, Rita Henriques, Joana Teixeira, André Spranger, Graça Lopes, Paulo Almeida*  
(Centro Hospitalar de Lisboa Norte, Hospital de Santa Maria)



# 37º

## CONGRESSO NACIONAL DE ORTOPEdia E TRAUMATOLOGIA



### E-POSTERS ACEITES *E-POSTERS ACCEPTED*

#### ANCA:

#### **EP1 - Tenotomia do psoas-iliaco no tratamento de anca com ressalto medial usando uma abordagem cirúrgica aberta minimamente invasiva. Caso clínico**

*Marcos Carvalho, Vítor Pinheiro, André Pinto, Sandra Santos, João Boavida, Jorge Faisca, Fernando Judas*  
(Centro Hospitalar e Universitário de Coimbra)

#### **EP2 - Artroplastia total da anca no tratamento de coxartrose severa com dismetria grave dos membros inferiores. A propósito de 3 casos**

*Marcos Carvalho, Vítor Pinheiro, João Boavida, Diogo Moura, Cura Mariano, Francisco Lucas, Fernando Judas*  
(Centro Hospitalar e Universitário de Coimbra)

#### **EP3 - Osteonecrose não traumática da cabeça femoral: Conceitos atuais**

*Márcio Oliveira<sup>(1)</sup>, Catarina Aleixo<sup>(2)</sup>, Henrique Sousa<sup>(2)</sup>, Renato Ramos<sup>(2)</sup>, André Sarmento<sup>(2)</sup>, David Sá<sup>(2)</sup>*  
(Centro Hospitalar Entre Douro e Vouga, Santa Maria da Feira)

#### **EP4 - Metalose em artroplastia total da anca. A propósito de um caso clínico**

*Maria Pia Monjardino, José Lito Mónico, João Boavida, Vitor Hugo Pinheiro, Paulo Costa, António Figueiredo*  
(Centro Hospitalar e Universitário de Coimbra)

#### **EP5 - Falência de pars articularis cerâmica-cerâmica por fratura de componente acetabular**

*Ricardo Araújo Ferreira, João Protásio, David Pinto, Tiago Coelho, Diogo Gaspar, Jean-Michel Fallah, Mário Tapadinhas*  
(Hospital Garcia de Orta, Almada)

#### **EP6 - Fratura-avulsão bilateral de espinha ilíaca anterosuperior**

*Margarida Areias, Luís Silva, Filomena Ferreira, Bruno Pombo, Ana Pinheiro, Carolina Oliveira*  
(Unidade Local de Saúde do Alto Minho, Viana do Castelo)

#### **EP7 - Espaçador de cimento com daptomicina como tratamento de infeção de artroplastia total da anca**

*Luís Lopes Coutinho, João Maia Rosa, Cláudia Rodrigues, Helder Fonte, Paulo Costa, Ricardo Sousa*  
(Centro Hospitalar do Porto, Hospital de Santo António)

**EP8 - Fraturas da extremidade proximal do fémur no idoso. Haverá lugar para uma cirurgia preventiva? A propósito de um caso clínico**

*João Francisco Oliveira, Cura Mariano, Vítor Pinheiro, José Lito Mónico, Ruben Muhongo, Fernando Judas  
(Centro Hospitalar e Universitário de Coimbra)*

**EP9 - O valor da prótese total da anca na cirurgia reconstrutiva da anca. A propósito de um caso clínico com 17 anos de evolução**

*João Francisco Oliveira, Marcos Carvalho, Cura Mariano, João Boavida, Ruben Muhongo, Fernando Judas  
(Centro Hospitalar e Universitário de Coimbra)*

**EP10 - Artroplastia total da anca bilateral não cimentada em doente com espondilose anquilosante: Caso clínico**

*Rafael Portela, Renato Ramos, Miguel Frias, André Sarmento, Rui Lemos  
(Centro Hospitalar de Vila Nova de Gaia / Espinho)*

**EP11 - Artrodese da anca com 50 anos de evolução. Um caso de sucesso**

*José Lito Mónico<sup>(1)</sup>, Isabel Dinis Ferreira<sup>(2)</sup>, João Boavida<sup>(1)</sup>, Marcos Carvalho<sup>(1)</sup>, Francisco Lucas<sup>(1)</sup>, Fernando Judas<sup>(1)</sup>, Alfredo Figueiredo<sup>(1)</sup>  
(1. Centro Hospitalar e Universitário de Coimbra, Coimbra 2. Hospital Central do Funchal Dr. Nélio Mendonça, Funchal)*

**EP12 - Artroplastia total da anca com osteotomia de encurtamento subtrocantérica em coxartrose por seqüela de displasia de desenvolvimento da anca**

*Gabriel Pina, Maria Rita Vaz, Carla Martins, David Pereira, Nuno Borralho  
(Centro Hospitalar Tondela-Viseu, Viseu)*

**EP13 - Fratura de stress do colo do fémur em mulher militar: Relato de caso**

*Hélder Fonte<sup>(1)</sup>, Ricardo Rodrigues-Pinto<sup>(2)</sup>  
(1. Exército Português, Porto 2. Centro Hospitalar do Porto, Hospital de Santo António)*

**EP14 - Fratura trocantérica negligenciada. Artroplastia de resgate**

*Carlos Baltazar Branco<sup>(1)</sup>, António Lopes<sup>(1)</sup>, Marta Maio<sup>(1)</sup>, Pedro Mota<sup>(2)</sup>, Rita Sapage<sup>(1)</sup>, Magda Lopes Gomes<sup>(1)</sup>  
(1. Centro Hospitalar Trás os Montes e Alto Douro, Vila Real 2. Centro Hospitalar Trás os Montes e Alto Douro, Chaves)*


**EP15 - Artroplastia total da anca no lúpus eritematoso sistémico: Resultados e taxa de complicações a longo prazo**

*João Duarte Silva, Maria João Almeida, Mariana Ferreira, Nélson Amorim, Rui Pinto  
(Centro Hospitalar de São João, Porto)*



# 37º

## CONGRESSO NACIONAL DE ORTOPEdia E TRAUMATOLOGIA



### **EP16 - Artrose da anca rapidamente progressiva. A propósito de um caso clínico**

*Eduardo Salgado, Alfredo Carvalho, Nádía Oliveira, Nuno Esteves, Diogo Pascoal, Jorge Pon  
(Centro Hospitalar da Cova da Beira, Covilhã)*

### **EP17 - Resurfacing da anca. O que aprendemos em 10 anos**

*João Barroso, Hugo Aleixo, Luis Carvalho, Levi Fernandes, Daniel Castro, Jorge Quelhas, Sérgio Araujo  
(Unidade Local de Saúde de Matosinhos, Hospital Pedro Hispano)*

### **EP18 - Fractura do colo do fémur após electrocussão**

*André Chambel, Ana Sofia Lima, André Spranger  
(Centro Hospitalar de Lisboa Norte, Hospital de Santa Maria)*

### **EP19 - A influência do uso de implantes cimentados na taxa de mortalidade dos doentes submetidos a artroplastia por fratura do colo do fémur**

*João Caetano, Rafael Dias, João Figueiredo, Patrícia Wircker, Miguel Duarte Silva, Nuno Côrte-Real  
(Hospital de Cascais, Dr. José de Almeida)*

### **EP20 - Fratura de stress do colo do fémur. A propósito de um caso clínico**

*Filipe Sá Malheiro, Tiago Pato, Sergio Pita, André Santos, Paula Helena, José Brenha  
(Centro Hospitalar do Baixo Vouga, Aveiro)*

### **EP21 - Conversão de uma artrodese da anca para uma artroplastia total da anca. Caso clínico**

*Eduardo Salgado, Alfredo Carvalho, Nádía Oliveira, Nuno Esteves, Diogo Pascoal, António Figueiredo, Albino Sousa  
(Centro Hospitalar da Cova da Beira, Covilhã)*

### **EP22 - Viscosuplementação da anca. A experiência do Serviço**

*Lucas Domingos, Isabel Garcia, Amílcar Valverde, Cláudia Quinta, Duarte Cadavez, Rui Amaro  
(Centro Hospitalar de Leiria)*

### **EP23 - Cirurgia navegada na artroplastia total da anca**

*Antonio Murcia Asensio  
(Hospital Reina Sofia-Murcia (Espanha), El Castellar, Espanha)*

### **EP24 - Artroplastia de anca em doentes previamente tratados com encavilhamento cefalomedular por fractura do fémur proximal**

*Gustavo Martins, Henrique Sousa  
(Centro Hospitalar de Vila Nova de Gaia / Espinho, Vila Nova de Gaia)*

**EP25 - Artroscopia na luxação traumática da anca associada a lesão do anel pélvico**

*Vicente Campos<sup>(1)</sup>, Nuno Geada<sup>(2)</sup>, Sandra Alves<sup>(1)</sup>, Hugo Santos<sup>(1)</sup>, André Grenho<sup>(1)</sup>, Pedro Dantas<sup>(1)</sup>*

*(1. Centro Hospitalar Lisboa Central 2. Hospital Garcia de Orta, Almada)*

**EP26 - Fraturas femorais atípicas bilaterais. A propósito de 2 casos**

*Tiago Pato<sup>(1)</sup>, Filipe Sá Malheiro<sup>(1)</sup>, Fernando Leal<sup>(2)</sup>, Ricardo Frada<sup>(2)</sup>, Domingos Estrela<sup>(1)</sup>, Arminda Malheiro<sup>(1)</sup>*

*(1. Centro Hospitalar do Baixo Vouga, Aveiro 2. Centro Hospitalar Entre Douro e Vouga, Santa Maria da Feira)*

**EP27 - Utilização da abordagem de Stoppa no controlo de dano intra-pélvico e na reconstrução de defeitos acetabulares complexos na cirurgia de revisão da anca com migração intra-pélvica do acetábulo: Nova técnica cirúrgica com utilização de aloenxerto-placa**

*Antonio Murcia Asensio*

*(Hospital Reina Sofia-Murcia (Espanha), El Castellar, España)*

**EP28 - Prótese total da anca bilateral na luxação congénita da anca negligenciada no adulto**

*Alfredo Carvalho<sup>(1)</sup>, Nádía Oliveira<sup>(1)</sup>, Eduardo Salgado<sup>(1)</sup>, Nuno Esteves<sup>(1)</sup>, António Figueiredo<sup>(2)</sup>, Albino Sousa<sup>(1)</sup>*

*(1. Centro Hospitalar Cova da Beira, Covilhã 2. Centro Hospitalar e Universitário de Coimbra)*

**EP29 - Artrite séptica da anca no idoso - Um caso clínico**

*Cláudia Vale, Daniel Peixoto, Susana Angelo, Francisco Silva Gomes, Tiago Roseiro, André Carvalho, João Pedro Antunes*

*(Hospital Distrital da Figueira da Foz)*

**EP30 - Reconstrução da anca com artroplastia total após falência de artrodese**

*André Grenho, Joana Arcângelo, Paulo Figueira, Francisco Requicha, João Pedro Jorge, Vicente Campos, Paulo Catarino*

*(Centro Hospitalar de Lisboa Central, Hospital de Curry Cabral)*

**EP31 - Fraturas femorais bilaterais atípicas associadas ao uso prolongado de bifosfonatos**

*Ana Daniela Pereira, Vítor Miguel Rodrigues, Luís Machado, Sérgio Figueiredo, Carlos Pina*

*(Centro Hospitalar de Leiria)*

**EP32 - Abordagem de Gibson modificada e luxação cirúrgica da anca segundo Ganz et al em fratura transversa do acetábulo**


*Hélder Fonte, Marta Santos Silva, Arnaldo Sousa, Cláudia Rodrigues, Daniel Soares, Joaquim Ramos*

*(Centro Hospitalar do Porto, Hospital de Santo António)*



# 37º

## CONGRESSO NACIONAL DE ORTOPEdia E TRAUMATOLOGIA



### **EP33 - Osteotomia periacetabular de Ganz**

*Nuno Simões, Gabriel Pina, Luis Pinto, Serafim Pinho, David Pereira, Nuno Borralho  
(Centro Hospitalar Tondela-Viseu, Viseu)*

### **EP34 - A influência da via de abordagem nas complicações da artroplastia da anca - A nossa experiência**

*João Caetano, Rafael Dias, João Figueiredo, Patrícia Wircker, Pedro Magro,  
Miguel Duarte Silva, Nuno Côrte-Real  
(Hospital de Cascais)*

### **EP35 - Fracturas de stress bilaterais do colo do fémur em indivíduos não-atletas - Caso clínico e revisão da literatura**

*Ana Daniela Pereira, Vítor Miguel Rodrigues, Luís Machado, Carlos Pina,  
Sérgio Figueiredo  
(Centro Hospitalar de Leiria)*

## **AVALIAÇÃO DO DANO CORPORAL:**

### **EP36 - Nem tudo que parece é... . Particularidades de um caso de avaliação médico- legal**

*Carolina Oliveira<sup>(1)</sup>, Margarida Areias<sup>(1)</sup>, Filomena Ferreira<sup>(1)</sup>, Ana Pinheiro<sup>(1)</sup>,  
Bruno Pombo<sup>(1)</sup>, Cristina Varino Sousa<sup>(2)</sup>  
(1. Unidade Local de Saúde do Alto Minho, Viana do Castelo 2. Unidade Local de  
Saúde do Alto Minho, Viana do Castelo; IML Viana do Castelo)*

### **EP37 - Morte por tromboembolia pulmonar associada a cor pulmonale em doente com cifo-escoliose idiopática grave: Estudo necroscópico raro**

*Carlos Durão  
(INMLCF, Torres Vedras)*

## **BIOMECÂNICA:**

### **EP40 - Avaliação das alterações na cartilagem tibial, variando o ângulo de correção osteoarticular após OTV. Estudo por métodos numéricos**

*Rui Medeiros<sup>(1)</sup>, Pedro Serrano<sup>(2)</sup>, João Esteves<sup>(2)</sup>, Marco Marques<sup>(3)</sup>, Jorge Belinha<sup>(3)</sup>,  
Renato Natal Jorge<sup>(3)</sup>, Adélio Vilaça<sup>(4)</sup>  
(1. ICBAS- Universidade do Porto 2. Centro Hospitalar do Porto, Hospital de Santo  
António 3. FEUP- INEGI, Porto 4. Centro Hospitalar do Porto, Hospital de Santo  
António; ICBAS- Universidade do Porto)*

### **EP41 - Avaliação experimental da indução de micromovimentos para estimulação óssea, promovidos por um sistema eletromecânico acoplado a um fixador externo**

*Rui Cruz<sup>(1)</sup>, Maria Fátima Paulino<sup>(2)</sup>, Luis Roseiro<sup>(3)</sup>, Fernando Moita<sup>(4)</sup>,  
Augusta Neto<sup>(2)</sup>, Ana Amaro<sup>(2)</sup>  
(1. Departamento de Engenharia Mecânica Universidade de Coimbra 2. CEMMPRE,  
Universidade de Coimbra 3. CEMMPRE, Universidade de Coimbra; Instituto  
Politécnico de Coimbra, ISEC, DEM 4. Instituto Politécnico de Coimbra, ISEC, DEM)*

**EP42 - Comparação do perfil isocinético da força muscular dos músculos extensores e flexores do joelho de atletas de futebol e voleibol**

*Margarida Fernandes<sup>(1)</sup>, Rogério Pereira<sup>(2)</sup>, Renato Andrade<sup>(1)</sup>, Ricardo Vidal<sup>(2)</sup>, Filipe Castanheira<sup>(1)</sup>, João Espregueira-Mendes<sup>(2)</sup>*

*(1. Clínica do Dragão, Porto 2. Espregueira-Mendes Sports Centre - FIFA Medical Centre of Excellence, Porto)*

**EP43 - Fixação transdiscal vs transpedicular: Correlação clínica e biomecânica em doentes com espondilolistesis istmicas L5-S1 de alto grau. Análise em elementos finitos**

*Bruno Maia<sup>(1)</sup>, Luis Silva<sup>(1)</sup>, Isabel Simões<sup>(1)</sup>, Bruno Areias<sup>(2)</sup>, Renato Jorge<sup>(2)</sup>, Marco Parente<sup>(2)</sup>, Luis Teixeira<sup>(1)</sup>*

*(1. Spine Center - Cirurgia da Coluna, Coimbra 2. INEGI - Instituto de Ciência e Inovação em Engenharia Mecânica e Engenharia Industrial, Porto)*

**EP44 - Importância da avaliação instrumentada da laxidez do joelho concomitantemente com ressonância magnética: Avaliação discriminatória da integridade estrutural e competência biomecânica do ligamento cruzado anterior**

*Rogério Pereira, Renato Andrade, Ricardo Bastos, Nuno Sevivas, Sérgio Rodrigues-Gomes, João Espregueira-Mendes*

*(Clínica do Dragão, Espregueira-Mendes Sports Centre - FIFA Medical Centre of Excellence, Porto)*

**CARTILAGEM:**

**EP39 - Osteocondrite dissecante. Causa de gonalgia em adulto?**

*Tiago Coelho, João Protásio, Ricardo Ferreira, David Pinto, Diogo Gaspar, Jean-Michel Fallah, Pedro Marques*

*(Hospital Garcia de Orta, Almada)*

**COLUNA:**

**EP45 - Hematoma após abordagem anterior da coluna cervical. A propósito de um caso clínico**

*Rita Grazina, Filipe Lima Santos, José Marinhos, Rolando Freitas, Rui Rocha*  
*(Centro Hospitalar Vila Nova de Gaia/Espinho, Vila Nova de Gaia)*

**EP46 - Tratamento cirúrgico de osteoblastoma do arco posterior de D12 numa adolescente**


*Joana Monteiro Pereira, Miguel Quesado, Marcos Silva, João Das Dores Carvalho, Hélder Nogueira, Jorge Alves*

*(Centro Hospitalar Tâmega e Sousa, Penafiel)*



# 37º

## CONGRESSO NACIONAL DE ORTOPEdia E TRAUMATOLOGIA



### **EP47 - A costotransversectomia como abordagem cirúrgica na hérnia discal dorsal.**

#### **Case report**

*Carla Martins, João Moreno, Frederico Paiva, Gabriel Pina, Miguel Varzielas, Miguel Carvalho, Luciano Guerra  
(Centro Hospitalar Tondela - Viseu, Viseu)*

### **EP48 - Quisto sinovial lombar. Caso clínico e revisão da literatura**

*Hugo Fernandes<sup>(1)</sup>, Ricardo Nogueira<sup>(2)</sup>, Luis Cardoso<sup>(2)</sup>, Miguel Correia<sup>(2)</sup>, Pedro Roque<sup>(2)</sup>, Joaquim Monteiro<sup>(2)</sup>, Vara Luis<sup>(2)</sup>  
(1. Centro Hospitalar do Oeste, Torres Vedras 2. Centro Hospitalar de Lisboa Central; Centro Hospitalar do Oeste, Torres Vedras)*

### **EP49 - Espondilodiscite: Revisão de 44 casos cirúrgicos**

*João Pedro Jorge, Hugo Santos, André Grenho, Francisco Requicha, Sandra Alves, José Simões  
(Centro Hospitalar de Lisboa Central, Hospital de Curry Cabral)*

### **EP50 - Fraturas osteoporóticas da coluna dorso-lombar tratadas conservadoramente. O efeito do uso de ortóteses aos 12 meses**

*Rita Grazina, Filipe Lima Santos, José Marinhos, Rolando Freitas, Rui Rocha, Rui Lemos  
(Centro Hospitalar Vila Nova de Gaia/Espinho, Vila Nova de Gaia)*

### **EP51 - Fixação percutânea de fraturas vertebrais: Resultados clínicos e radiológicos**

*Rafael Portela, Renato Ramos, José Marinhos, Rui Lemos  
(Centro Hospitalar Vila Nova de Gaia/Espinho, Vila Nova de Gaia)*

### **EP53 - Fraturas da coluna dorso-lombar: Avaliação entre fixação transpedicular com parafusos e sistema de manipulação com cravos de Schanz**

*Rita Sapage<sup>(1)</sup>, António Lemos Lopes<sup>(1)</sup>, Marta Maio<sup>(1)</sup>, Pedro Teixeira Da Mota<sup>(2)</sup>, Carlos Branco<sup>(1)</sup>, Pedro Teixeira Gomes<sup>(1)</sup>  
(1. Centro Hospitalar de Trás-os-Montes e Alto Douro, Vila Real 2. Centro Hospitalar de Trás-os-Montes e Alto Douro, Chaves)*

### **EP54 - Correção cirúrgica de cifose por mal de Pott. Caso clínico**

*Vicente Campos, André Grenho, Sandra Alves, Hugo Santos, Diogo Constantino, João Pedro Jorge, José Simões  
(Centro Hospitalar Lisboa Central)*

### **EP55 - Artrite séptica de faceta articular lombar apresentando-se com peritonite bacteriana espontânea: Um caso raro com necessidade de cirurgia**

*Bruno Lopes Correia, Ricardo Rodrigues-Pinto  
(Centro Hospitalar do Porto, Hospital de Santo António)*

### **EP56 - Neoplasias da coluna dorsal: 2 casos clínicos**

*Ana Costa Pinheiro, Cristiano Antunes, Rui Ramos, Maria João Machado, Nobelio Duarte, Miguel Afonso Filipe, Carlos Alegria  
(Hospital de Braga)*



**EP58 - Lombalgia por artrite séptica facetária refractária: Recurso a tratamento cirúrgico**

*Diogo Chorão Constantino, André Grenho, Joana Arcangelo, Vicente Campos, José Simões, Francisco Requicha, João Pedro Jorge  
(Centro Hospitalar de Lisboa Central, Hospital de Curry Cabral)*

**EP60 - Doença de Kummel tratada com cifoplastia: A propósito de um caso clínico**

*Luís Pedro Vieira, André Pinho, Luísa Vital, João Lobo, Luís Valente, Rui Matos, Rui Pinto  
(Centro Hospitalar de São João, Porto)*

**EP61 - Fraturas coronais do corpo vertebral do áxis: A propósito de 2 casos clínicos**

*Luís Pedro Vieira, André Pinho, Luísa Vital, Bernardo Nunes, Luís Valente, Vitorino Veludo, Rui Pinto  
(Centro Hospitalar de São João, Porto)*

**EP62 - Espondilodiscite por micobacterium tuberculosis. Caso raro de reação paradoxal à terapêutica antituberculoestática**

*João Afonso, Miguel Quesado, Joana Monteiro Pereira, João Carvalho, Jorge Alves  
(Centro Hospitalar Tâmega e Sousa, Penafiel)*

**INVESTIGAÇÃO:**

**EP63 - Alotransplantação óssea maciça em recolocações artroplásticas da anca**

*Fernando Judas, Rui Dias, Celeste Francisco, Alexandre Marques, Vítor Hugo Pinheiro, André Pinto, Fernando Fonseca  
(Centro Hospitalar e Universitário de Coimbra)*

**JOELHO:**

**EP64 - Síndrome compartimental não diagnosticado após artroplastia total do joelho**

*Levi Reina Fernandes, Luís Carvalho, Daniel Castro, Tiago Lino, João Barroso, Hugo Aleixo, João Campos  
(Hospital Pedro Hispano, Matosinhos)*

**EP65 - Artrodese do joelho com cavilha endomedular em doente com sequelas de fratura dos pratos tibiais Schatzker tipo VI. Caso clínico**

*António Lemos Lopes<sup>(1)</sup>, Marta Maio<sup>(1)</sup>, Pedro Teixeira Mota<sup>(2)</sup>, Rita Sapage<sup>(1)</sup>, Carlos Branco<sup>(1)</sup>, Carlos Pintado<sup>(2)</sup>  
(1. Centro Hospitalar de Trás-os-Montes e Alto Douro, Vila Real 2. Centro Hospitalar de Trás-os-Montes e Alto Douro, Chaves)*


**EP66 - Aspergilose. Causa rara de artrite séptica**

*Margarida Areias, Luis Silva, Cristina Varino, Filomena Ferreira, Bruno Pombo, Ana Pinheiro, Carolina Oliveira  
(Unidade Local de Saúde do Alto Minho, Viana do Castelo)*



# 37º

## CONGRESSO NACIONAL DE ORTOPEdia E TRAUMATOLOGIA



### **EP67 - Tratamento de rutura do tendão rotuliano após artroplastia total do joelho**

Marta Maio<sup>(1)</sup>, António Lopes<sup>(1)</sup>, Pedro Mota<sup>(2)</sup>, Rita Sapage<sup>(1)</sup>, Carlos Branco<sup>(1)</sup>, Carlos Cerca<sup>(1)</sup>

(1. Centro Hospitalar Trás os Montes e Alto Douro, Vila Real 2. Centro Hospitalar Trás os Montes e Alto Douro, Chaves)

### **EP68 - Fractura das espinhas da tibia em idade adulta. A propósito de um caso clínico**

Mafalda Vital Batista<sup>(1)</sup>, Mónica Vasconcelos<sup>(1)</sup>, Tiago Oliveira<sup>(2)</sup>, Catarina Bispo<sup>(1)</sup>, Francisco Gonçalves<sup>(1)</sup>, Filipe Machado<sup>(1)</sup>, Carlos Ribeiro<sup>(1)</sup>

(1. Centro Hospitalar de Setúbal - Hospital Ortopédico de Sant'Iago do Outão 2. Hospital Espírito Santo de Évora)

### **EP69 - Luxação do joelho complicada. Um caso multidisciplinar**

André Costa, Filipe Carriço, Elisabete Ribeiro, Guilherme França, Nuno Tavares, Manuel Vieira da Silva  
(Hospital de Braga)

### **EP70 - Excisão de patela bipartida dolorosa. Caso clínico**

Ana Costa Pinheiro, Pedro Neves, André Costa, Pedro Barreira, Bruno Maia, Angelo Encarnação, António Oliveira  
(Centro Hospitalar do Porto, Hospital de Santo António)

### **EP71 - Luxação bilateral permanente da rótula sem défice funcional. Um caso congénito diagnosticado no adulto**

Carlos Ferreira Da Silva, Germano Nascimento, João Francisco Oliveira, Raquel Marques, Carmen Silva, João A. Leiria  
(Centro Hospitalar do Médio Tejo, Abrantes)

### **EP72 - Artroplastia total do joelho. Perdas hemáticas e necessidade transfusional**

Filipa Pires, Eduardo Ferreira, Bruno Maia, Luis Silva, Luís Camarinha  
(Unidade Local de Saúde da Guarda)

### **EP73 - Falha prematura em pacientes com componente tibial artrite reumatóide**

Juan José García Vera, José Luis Esteban Castillo  
(Hospital Virgen de la Victoria, Málaga, Espanha)

### **EP74 - Displasia metafisária (síndrome de Pyle). Caso clínico**

Jorge Sena, Tiago Sol, João Nóbrega, João Sampaio, Tiago Oliveira, Gabriel Xavier, José Rui Ferreira  
(Hospital Espírito Santo de Évora)

### **EP75 - Osteotomias do joelho no tratamento de genu varum. A propósito de dois casos clínicos**

Marco Pato, Nuno Mendonça, Bárbara Rosa, Andreia Nunes, José Caldeira, Pedro Jordão  
(Centro Hospitalar de Lisboa Central, Hospital Dona Estefânia)

**EP76 - Padrão de lesões associadas em doentes submetidos a artroscopia do joelho**

*Nuno Pais<sup>(1)</sup>, Renato Andrade<sup>(2)</sup>, Hugo Duarte<sup>(3)</sup>, Cátia Saavedra<sup>(2)</sup>, Ricardo Vidal<sup>(2)</sup>, Ricardo Bastos<sup>(2)</sup>, João Espregueira-Mendes<sup>(2)</sup>  
(1. Unidade Local de Saúde do Nordeste, Macedo de Cavaleiros 2. Clínica do Dragão, Espregueira-Mendes Sports Centre - FIFA Medical Centre of Excellence, Porto 3. Dom Henrique Research Centre, Porto)*

**EP77 - Rotura do ligamento colateral medial. Só tratamento conservador?**

*Marcos Carvalho, Vítor Pinheiro, André Pinto, João Boavida, João Oliveira, Catarina Quintas, João Pedro Oliveira  
(Centro Hospitalar e Universitário de Coimbra)*

**EP78 - Artroplastia unicompartmental medial do joelho não cimentada. Estudo prospetivo funcional do 1º ano de pós-operatório**

*Diogo Moura, Pedro Marques, João Boavida, António Vicente, Fernando Fonseca  
(Centro Hospitalar e Universitário de Coimbra)*

**EP79 - Quisto sinovial da articulação tibiofibular proximal. Um caso de pé pendente**

*Daniel Castro, Hugo Aleixo, Luís Carvalho, Levi Fernandes, Tiago Lino, João Barroso, Nuno Camelo  
(Unidade Local de Saúde de Matosinhos, Hospital Pedro Hispano)*

**EP80 - Osteotomia de adição tibial no joelho varo. Análise de uma série com 3 a 5 anos de seguimento**

*José Simões Monteiro, João Alves, Hugo Fernandes, Pedro Castelhanito, Ricardo Alves, Tiago Marques, José Martins  
(Centro Hospitalar do Oeste, Torres Vedras)*

**EP81 - Tratamento de instabilidade patelofemoral em doentes com miopatia: A importância do estudo clínico e imagiológico a propósito de caso clínico complexo**

*André Couto, Miguel Lopes, Sara Machado, Rui Pinto, Paulo Oliveira  
(Centro Hospitalar de São João, Porto)*

**EP82 - Tratamento cirúrgico da luxação recidivante da rótula. Experiência do Serviço nos últimos 5 anos**

*Ricardo Santos Pereira, Catarina Aleixo, Filipe Lima Santos, Márcio Oliveira, Henrique Sousa, Paulo Carvalho, Joaquim Fontes Lebre  
(Centro Hospitalar Vila Nova de Gaia / Espinho, Vila Nova de Gaia)*


**EP83 - Rotura aguda bilateral do tendão quadrícipital. Dois casos clínicos acima dos 75 anos**

*Ana Teresa Rocha, João Sarafana, Ana Luisa Neto, Gonçalo Viana, Fernando Calapez Xavier, Carlos Evangelista  
(Hospital Ortopédico de Sant'Ana, Parede)*



# 37º

## CONGRESSO NACIONAL DE ORTOPEdia E TRAUMATOLOGIA



**EP84 - Causas de revisão de artroplastia total do joelho. Experiência de um Serviço nos últimos dois anos**

*Ricardo Santos Pereira, Catarina Aleixo, Marco Bernardes, Henrique Sousa, Márcio Oliveira, Paulo Carvalho, Joaquim Fontes Lebre  
(Centro Hospitalar Vila Nova de Gaia / Espinho, Vila Nova de Gaia)*

**EP85 - Tratamento artroscópico de fratura da espinha da tibia. Caso clínico**

*Filipe Sá Malheiro, Tiago Pato, Sergio Pita, André Santos, Domingos Estrela  
(Centro Hospitalar do Baixo Vouga, Aveiro)*

**EP86 - Sinovectomia por via aberta no tratamento de lipoma arborescens recidivado**

*Eduardo Salgado, Alfredo Carvalho, Nádía Oliveira, Nuno Esteves, André Vinha, Sandra Alves  
(Centro Hospitalar da Cova da Beira, Covilhã)*

**EP87 - Rotura bilateral simultânea dos tendões do quadrícepete**

*Maria João Leite Almeida, André Pinho, Luísa Vital, Luís Vieira, Nuno Alegrete, Rui Peixoto Pinto  
(Centro Hospitalar de São João, Porto)*

**EP88 - Luxação recorrente da rótula: Reconstrução do ligamento patelofemoral medial com enxerto autólogo de tendões isquiotibiais**

*Fábio Sousa, Patrícia Gomes, Catarina Pereira, Patrícia Gamelas, Mafalda Noronha Lopes, Paulo Felicíssimo  
(Hospital Prof. Dr. Fernando Fonseca, Amadora-Sintra)*

**EP89 - Análise comparativa entre preservação e substituição do ligamento cruzado posterior na artroplastia total do joelho**

*Rafael Dias, João Caetano, João Figueiredo, Patrícia Wircker, Miguel Duarte Silva, António Brito Camacho, Nuno Côrte-Real  
(Hospital de Cascais)*

**EP90 - Prótese total do joelho dolorosa por pseudoartrose da rótula**

*Nádía De Oliveira, Eduardo Salgado, Nuno Esteves, Jorge Pon  
(Centro Hospitalar da Cova da Beira, Covilhã)*

**EP91 - Casuística de 5 anos em revisões de PTJ**

*Filipe Medeiros, Susana Ângelo, Afonso Cardoso, Marcos Jesus, Rita Silva, Javier Zurbano, Paulo Rego  
(Hospital Beatriz Ângelo, Loures)*

**EP92 - Lesões osteocondrais após luxação traumática aguda da rótula: Importância do diagnóstico precoce no resultado funcional**

*André Couto, Miguel Lopes, Sara Machado, Rui Pinto, Paulo Oliveira  
(Centro Hospitalar de São João, Porto)*

**EP93 - Ligamentoplastia do LCA em ambulatório: A nossa experiência inicial**

*Tiago Paiva Marques, José Monteiro  
(Centro Hospitalar do Oeste, Torres Vedras)*

**OMBRO E COTOVELO:**

**EP94 - Resultado funcional inesperado em prótese de tacícula luxada há mais de dez anos**

*Miguel Pinto De Freitas, Ana Façanha, Susana Pinto, Carolina Afonso, Nuno Pais,  
Diana Pedrosa, Afonso Ruano  
(Unidade Local de Saúde do Nordeste, Macedo de Cavaleiros)*

**EP95 - Um caso invulgar de osteocondromatose sinovial do ombro**

*Sara Monteiro, João Gonçalves, António Sérgio Gonçalves, Ricardo Simões,  
Virgílio Paz Ferreira, António Rebelo  
(Hospital do Divino Espírito Santo, Ponta Delgada, Açores)*

**EP96 - Minor shoulder instability in a table tennis player**

*Vitor Hugo Pinheiro<sup>(1)</sup>, João Boavida<sup>(1)</sup>, João Francisco Oliveira<sup>(2)</sup>, Marcos Carvalho<sup>(1)</sup>,  
André Pinto<sup>(1)</sup>, Sandra Santos<sup>(1)</sup>, Ana Inês<sup>(1)</sup>  
(1. Centro Hospitalar e Universitário de Coimbra 2. Centro Hospitalar do Médio Tejo;  
Centro Hospitalar e Universitário de Coimbra)*

**EP97 - Rotura do tendão distal do bicipite braquial. Caso clínico**

*Susana Ângelo<sup>(1)</sup>, Pedro Falcão<sup>(2)</sup>, Carolina Baptista<sup>(2)</sup>, Filipa Santos Silva<sup>(2)</sup>,  
Paulo Rego<sup>(2)</sup>  
1. Hospital Distrital da Figueira da Foz 2. Hospital Beatriz Ângelo, Loures)*

**EP98 - Fratura-luxação de Monteggia em adultos. Caso clínico**

*Susana Ângelo<sup>(1)</sup>, Pedro Falcão<sup>(2)</sup>, Carolina Baptista<sup>(2)</sup>, Filipa Santos Silva<sup>(2)</sup>,  
Paulo Rego<sup>(2)</sup>  
(1. Hospital Distrital da Figueira da Foz 2. Hospital Beatriz Ângelo, Loures)*

**EP99 - Operação de Mumford por via artroscópica no tratamento de artrose acromioclavicular. Caso clínico**

*António Lemos Lopes<sup>(1)</sup>, Marta Maio<sup>(1)</sup>, Pedro Teixeira Mota<sup>(2)</sup>, Rita Sapage<sup>(1)</sup>,  
Carlos Branco<sup>(1)</sup>, António Gomes Cruz<sup>(1)</sup>  
(1. Centro Hospitalar de Trás-os-Montes e Alto Douro, Vila Real 2. Centro Hospitalar  
de Trás-os-Montes e Alto Douro, Chaves)*


**EP100 - Artrite séptica do ombro: Quando o diagnóstico tarda**

*João Fragoso de Almeida, Samir Karmali, André Barros, Bárbara Rosa,  
Pedro Campos, Pedro Quinaz Neto, Diogo Silva Gomes  
(Hospital Vila Franca de Xira)*



# 37º

## CONGRESSO NACIONAL DE ORTOPEdia E TRAUMATOLOGIA



### **EP101 - Neuropatia compressiva do nervo supraescapular. A propósito de um caso clínico**

*André Pinto Moura, Venâncio Caleira, Lúcio Cardador  
(Hospital do Litoral Alentejano, Santiago do Cacém)*

### **EP102 - Fratura da tacícula bilateral após queda em altura**

*José Lito Mónico<sup>(1)</sup>, Diogo Moura<sup>(1)</sup>, João Francisco Oliveira<sup>(2)</sup>, Luis Machado<sup>(3)</sup>,  
Maria Pia Monjardino<sup>(1)</sup>, Cura Mariano<sup>(1)</sup>, André Pinto<sup>(1)</sup>  
(1. Centro Hospitalar e Universitário de Coimbra 2. Centro Hospitalar Médio Tejo,  
Abrantes 3. Centro Hospitalar de Leiria)*

### **EP103 - Tratamento da luxação acrómio clavicular. Descrição cirúrgica e resultados preliminares de uma nova técnica anatómica e biológica com recurso a enxerto autólogo e endobutton por via artroscópica**

*Carlos Maia Dias<sup>(1)</sup>, Pedro Martins Branco<sup>(2)</sup>, Gonçalo Martinho<sup>(3)</sup>, André Barros<sup>(4)</sup>,  
Luis Pires<sup>(5)</sup>, Raul Alonso<sup>(5)</sup>, Eduardo Carpinteiro<sup>(4)</sup>  
(1. Hospital CUF Santarém; Hospital da Luz, Lisboa 2. Hospital Distrital de  
Santarém; Hospital CUF Santarém 3. Hospital CUF Santarém 4. Hospital da Luz,  
Lisboa 5. Hospital da Luz; Hospital Beatriz Ângelo, Loures)*

### **EP104 - Luxação e fractura-luxação do cotovelo. Tratamento e resultados funcionais**

*Susana Ângelo<sup>(1)</sup>, Pedro Falcão<sup>(2)</sup>, Carolina Baptista<sup>(2)</sup>, Filipa Santos Silva<sup>(2)</sup>,  
Paulo Rego<sup>(2)</sup>  
(1. Hospital Distrital da Figueira da Foz 2. Hospital Beatriz Ângelo, Loures)*

### **EP105 - Artroplastias do ombro em fraturas proximais do úmero. Uma avaliação funcional**

*Carolina Afonso, Ana Façanha, Susana Pinto, Miguel Freitas, Nuno Pais,  
Daniel Ramos, Afonso Ruano  
(Unidade Local de Saúde do Nordeste, Macedo de Cavaleiros)*

### **EP106 - Influência da diabetes e obesidade nas artroplastias totais do cotovelo**

*Cláudia Martins Quinta<sup>(1)</sup>, Arnaldo Sousa<sup>(2)</sup>, Cláudia Rodrigues<sup>(2)</sup>, Luís Coutinho<sup>(2)</sup>,  
Alexandre Pereira<sup>(2)</sup>, Miguel Trigueiros<sup>(2)</sup>, César Silva<sup>(2)</sup>  
(1. Centro Hospitalar de Leiria 2. Centro Hospitalar do Porto, Hospital de Santo  
António)*

### **EP107 - Síndrome do desfiladeiro torácico neurogénico. Um caso incomum de difícil diagnóstico**

*Arnaldo Sousa, João Rosa, Hélder Fonte, Tiago Barbosa, Pedro Serrano,  
César Silva, Miguel Trigueiros  
(Centro Hospitalar do Porto, Hospital de Santo António)*

### **EP108 - Avulsão distal do bícepete braquial. A propósito de 2 casos clínicos tratados pela técnica de Boyd e Anderson**

*André Lopes Vasques, João Sampaio, Igor Martins, Filipa Gonçalves Pereira,  
Francisco Brito, António Maia De Oliveira, Luis Palma  
(Unidade Local de Saúde do Baixo Alentejo, Hospital José Joaquim Fernandes)*

**EP109 - Caso dramático de isquémia tardia do membro superior após luxação anterior do ombro**

*Eduardo Salgado, Joana Moura, Tobias Teles, André Vinha, Alfredo Carvalho, Cláudia Santos, Albino Sousa  
(Centro Hospitalar da Cova da Beira, Covilhã)*

**EP110 - Fratura-luxação de Monteggia em adultos. Tratamento e resultados funcionais**

*Susana Ângelo<sup>(1)</sup>, Pedro Falcão<sup>(2)</sup>, Carolina Baptista<sup>(2)</sup>, Filipa Santos Silva<sup>(2)</sup>, Paulo Rego<sup>(2)</sup>  
(1. Hospital Distrital da Figueira da Foz 2. Hospital Beatriz Ângelo, Loures)*

**EP111 - Roturas distais do tendão bicipital**

*Ana Teresa Rocha<sup>(1)</sup>, Teresa Oliveira<sup>(1)</sup>, João Sarafana<sup>(1)</sup>, Gonçalo Viana<sup>(2)</sup>, Fernando Xavier<sup>(2)</sup>, Carlos Evangelista<sup>(2)</sup>  
(1. Hospital Ortopédico de Sant'Ana, Parede 2. Hospital CUF de Cascais)*

**EP112 - Cirurgia artroscópica de revisão de ruptura da coifa. A quem fazer e que resultados esperar? Revisão da literatura a propósito da avaliação de casuística própria**

*Carlos Maia Dias<sup>(1)</sup>, André Aires Barros<sup>(2)</sup>, Javier Zurbano Vazquez<sup>(3)</sup>, Luis Pires<sup>(3)</sup>, Raul Alonso<sup>(3)</sup>, Eduardo Carpinteiro<sup>(2)</sup>, Diana Afonso<sup>(3)</sup>  
(1. Hospital da Luz, Lisboa; Hospital CUF Santarém 2. Hospital da Luz, Lisboa 3. Hospital da Luz; Hospital Beatriz Ângelo, Loures)*

**EP113 - Artroplastia invertida do ombro no tratamento da pseudartrose do úmero proximal**

*Tiago Pinheiro Torres, Miguel Frias, Pedro Lourenço, Rui Lemos  
(Centro Hospitalar de Vila Nova de Gaia / Espinho, Vila Nova de Gaia)*

**ORTOPEDIA INFANTIL:**

**EP114 - Fratura supracondiliana em flexão. Técnica de fixação trans-olecraniana provisória para redução fechada**

*Sara Monteiro, João Gonçalves, António Sérgio Gonçalves, Ricardo Simões, Renato Soares, António Rebelo  
(Hospital do Divino Espírito Santo, Ponta Delgada)*


**EP115 - Chronic recurrent multifocal osteomyelitis. A difficult diagnosis**

*João Maia Rosa<sup>(1)</sup>, Miguel Lopes<sup>(2)</sup>, André Couto<sup>(2)</sup>, Tania Freitas<sup>(3)</sup>, Bruno Diogo<sup>(4)</sup>, Jorge Laffont<sup>(5)</sup>  
(1. Centro Hospitalar do Porto, Hospital de Santo António 2. Centro Hospitalar de São João, Porto 3. Hospital de Braga 4. Hospital de Loulé 5. Centro Hospitalar do Algarve, Unidade de Faro)*



# 37º

## CONGRESSO NACIONAL DE ORTOPEdia E TRAUMATOLOGIA



### **EP116 - Osteocondrite de Van Neck-Odelberg. Caso clínico**

*Margarida Areias, Luís Silva, Filomena Ferreira, Bruno Pombo, Carolina Oliveira, Ana Pinheiro*  
(Unidade Local de Saúde do Alto Minho, Viana do Castelo)

### **EP117 - Tratamento de cubitus varus e valgus. Comparação de três técnicas de fixação de osteotomia supracondiliana**

*Mafalda Vital Batista<sup>(1)</sup>, Marina Escobar<sup>(2)</sup>, Pedro Campos<sup>(3)</sup>, André Grenho<sup>(4)</sup>, Joana Arcângelo<sup>(4)</sup>, Joana Ovidio<sup>(5)</sup>, Patrícia Rodrigues<sup>(5)</sup>*  
(1. Centro Hospitalar de Setúbal - Hospital Ortopédico Sant'Iago do Outão  
2. Centro Hospitalar Barreiro-Montijo, Hospital Nossa Senhora do Rosário, Barreiro  
3. Hospital Vila Franca de Xira 4. Centro Hospitalar Lisboa Central, Hospital Curry Cabral 5. Centr)

### **EP118 - Fratura-descolamento epifisário do fémur distal tratada cirurgicamente. Um caso de sucesso**

*Joana Monteiro Pereira, Miguel Quesado, Marcos Silva, João Das Dores Carvalho, Hélder Nogueira, Jorge Alves*  
(Centro Hospitalar Tâmega e Sousa, Penafiel)

### **EP119 - Tratamento de astrágalo vertical congénito idiotático recidivado. A propósito de um caso clínico**

*João Cabral, Inês Balacó, Cristina Alves, Gabriel Matos*  
(Hospital Pediátrico de Coimbra, Centro Hospitalar e Universitário de Coimbra)

### **EP120 - Papel do ortopedista infantil no seguimento de infecção osteoarticular em idade pediátrica precoce**

*Rita Henriques, Diogo Ramalho, Raquel Carvalho, Graça Lopes*  
(Centro Hospitalar de Lisboa Norte, Hospital de Santa Maria)

### **EP121 - Osteocondromas proximais do perónio. 2 casos clínicos**

*Tiago Pato, Filipe Sá Malheiro, Sérgio Pita, André Ferreira Dos Santos, Suzana Valente, Celeste Coimbra*  
(Centro Hospitalar Baixo Vouga, Aveiro)

### **EP122 - Osteocondroma do arco anterior da 3ª costela numa criança: Caso clínico**

*Pedro Barreira, André Costa, Pedro Neves, Angelo Encarnação, Armando Campos*  
(Centro Hospitalar do Porto, Hospital de Santo António)

### **EP123 - Camptodactilia. A propósito de um caso clínico**

*Filipa Pires, Luís Silva, Bruno Maia, Eduardo Ferreira, Eduardo Araújo, Luís Camarinha*  
(Unidade Local de Saúde da Guarda)

### **EP124 - Polidactilia das mãos e pés. Caso clínico raro**

*Diogo Pascoal, Pedro Sá Cardoso, Tah Pu Ling, Inês Balacó, Cristina Alves, Gabriel Matos*  
(Hospital Pediátrico de Coimbra, Centro Hospitalar e Universitário de Coimbra)



**EP125 - Mão bota recidivada. A propósito de um caso clínico**

*Oliana Madeira, Tah Pu Ling, Pedro Cardoso, Cristina Alves, Inês Balacó, Gabriel Matos  
(Hospital Pediátrico de Coimbra, Centro Hospitalar e Universitário de Coimbra)*

**EP126 - Epifisiólise femoral superior: Que função esperar?**

*Raquel Marques, Cristina Alves, Pedro Cardoso, Inês Balacó, Tah Pu Ling, Gabriel Matos  
(Serviço de Ortopedia Pediátrica do Hospital Pediátrico - CHUC, EPE, Coimbra)*

**EP127 - Hérnia discal lombar do adolescente. Raro caso clínico e revisão da literatura**

*Joana Monteiro Pereira, Miguel Quesado, Marcos Silva, João Das Dores Carvalho, Hélder Nogueira, Jorge Alves  
(Centro Hospitalar Tâmega e Sousa, Penafiel)*

**EP128 - Luxação complexa da articulação metacarpo-falângica na idade pediátrica. A propósito de 2 casos clínicos**

*Patrícia Gomes, Joana Ovídio, Patrícia Rodrigues, João Campagnolo, Delfin Tavares  
(Hospital Prof. Doutor Fernando Fonseca, Amadora-Sintra)*

**EP129 - Lesão de Lisfranc em idade pediátrica tratada com mini-fixador externo. Caso clínico**

*André Grenho<sup>(1)</sup>, Joana Arcângelo<sup>(1)</sup>, Marina Escobar<sup>(2)</sup>, Mafalda Batista<sup>(3)</sup>, Pedro Campos<sup>(4)</sup>, Delfin Tavares<sup>(5)</sup>  
(1. Centro Hospitalar de Lisboa Central, Hospital de Curry Cabral 2. Centro Hospitalar Barreiro-Montijo, Hospital Nossa Senhora do Rosário, Barreiro 3. Centro Hospitalar de Setúbal, Hospital Ortopédico de Sant'Iago do Outão 4. Hospital Vila Franca de Xira)*

**EP130 - Fratura triplanar: Um desafio na reconstrução tridimensional**

*João Nóbrega, Jorge Sena, Tiago Oliveira, Paulo Dourado  
(Hospital Espírito Santo de Évora)*

**EP131 - Luxação esterno-clavicular posterior no adolescente: Uma lesão de alto risco subdiagnosticada**

*Pedro Campos<sup>(1)</sup>, André Grenho<sup>(2)</sup>, Joana Arcângelo<sup>(2)</sup>, Mafalda Batista<sup>(3)</sup>, Marina Escobar<sup>(4)</sup>, Susana Ramos<sup>(5)</sup>, Delfin Tavares<sup>(5)</sup>  
(1. Hospital Vila Franca de Xira 2. Centro Hospitalar Lisboa Central, Hospital Curry Cabral 3. Centro Hospitalar de Setúbal, Hospital Ortopédico de Sant'Iago do Outão 4. Centro Hospitalar Barreiro-Montijo, Hospital de Nossa Senhora do Rosário, Barreiro 5.)*


**EP132 - Luxação congénita do joelho. Sucesso do tratamento conservador em três recém-nascidos**

*Rita Rebelo Santos, Pedro Martins Branco, Jaime Babulal, Leonor Paulo  
(Hospital Distrital de Santarém)*



# 37º

## CONGRESSO NACIONAL DE ORTOPEdia E TRAUMATOLOGIA



### **EP133 - Síndrome de embolia gorda. Complicação rara de encavilhamento do fémur no adolescente**

*João Afonso, Isabel Catarino, Sandra Silva, Julio Marinheiro, Helder Nogueira, Daniel Lopes*

*(Centro Hospitalar Tâmega e Sousa, Penafiel)*

### **EP134 - Exostose subungueal. A propósito de um caso clínico na infância**

*Patrícia Gomes<sup>(1)</sup>, Joana Ovídio<sup>(2)</sup>, Patrícia Rodrigues<sup>(2)</sup>, Susana Ramos<sup>(2)</sup>, Delfin Tavares<sup>(2)</sup>*

*(1. Hospital Prof. Doutor Fernando Fonseca, Amadora-Sintra 2. Centro Hospitalar de Lisboa Central, Hospital Dona Estefânia)*

### **EP135 - Avulsão bilateral da tuberosidade anterior da tíbia no adolescente.**

#### **Caso clínico**

*André Grenho<sup>(1)</sup>, Joana Arcângelo<sup>(1)</sup>, Pedro Campos<sup>(2)</sup>, Marina Escobar<sup>(3)</sup>, Mafalda Batista<sup>(4)</sup>, Pedro Jordão<sup>(5)</sup>*

*(1. Centro Hospitalar de Lisboa Central, Hospital de Curry Cabral 2. Hospital Vila Franca de Xira 3. Centro Hospitalar Barreiro-Montijo, Hospital de Nossa Senhora do Rosário, Barreiro 4. Centro Hospitalar de Setúbal, Hospital Ortopédico de Sant'Iago do Out)*

### **EP136 - Correlação ângulo alfa no início do tratamento com displasia residual aos 3 anos de seguimento**

*Raquel Marques, Pedro Cardoso, Cristina Alves, Inês Balacó, Tah Pu Ling, Gabriel Matos*

*(Serviço de Ortopedia Pediátrica do Hospital Pediátrico - CHUC, EPE, Coimbra)*

### **EP137 - Correção de escolioses pediátricas com parafusos de tulipas estendidas (Daytona)**

*Tah Pu Ling, Pedro Sá Cardoso, Olíana Madeira, João Cabral, Inês Balaco, Cristina Alves*

*(Serviço de Ortopedia Pediátrica do Hospital Pediátrico -CHUC.EPE, Coimbra)*

### **EP138 - Osteotomia de suporte pélvico. Experiência e avaliação de resultados numa população jovem**

*Marco Pato, Nuno Mendonça, Andreia Nunes, Bárbara Rosa, José Caldeira, Francisco Sant'Anna*

*(Centro Hospitalar de Lisboa Central, Hospital Dona Estefânia)*

### **EP139 - Artrite séptica num recém-nascido: Relato de caso**

*Luís Pedro Vieira, António Sousa, Sara Almeida Santos, Pedro Pereira, Frederico Raposo, Luís Valente, Rui Pinto*

*(Centro Hospitalar de São João, Porto)*

### **EP140 - Utilização de fitas sublaminares no tratamento das escolioses pediátricas**

*Tah Pu Ling, Pedro Sá Cardoso, Olíana Madeira, João Cabral, Inês Balaco, Cristina Alves*

*(Serviço de Ortopedia Pediátrica do Hospital Pediátrico -CHUC.EPE, Coimbra)*

**EP141 - Lesões associadas à rotura do ligamento cruzado anterior em idade pediátrica**

*Hugo Duarte<sup>(1)</sup>, Nuno Pais<sup>(2)</sup>, Renato Andrade<sup>(3)</sup>, Cátia Saavedra<sup>(3)</sup>, Ricardo Vidal<sup>(3)</sup>, Ricardo Bastos<sup>(3)</sup>, João Espregueira-Mendes<sup>(3)</sup>*

*(1. Dom Henrique Research Centre, Porto 2. Unidade Local de Saúde do Nordeste, Macedo de Cavaleiros 3. Clínica do Dragão, Espregueira-Mendes Sports Centre - FIFA Medical Centre of Excellence, Porto)*

**EP142 - O papel das osteotomias do calcâneo na idade pediátrica. Revisão de 21 doentes**

*Bárbara Rosa, Nuno Mendonça, Andreia Nunes, Joana Ovídio, Patrícia Rodrigues, João Campagnolo, Delfin Tavares*

*(Centro Hospitalar de Lisboa Central, Hospital Dona Estefânia)*

**EP143 - Abscesso de Brodie. Complicação tardia de fixação de fractura do úmero proximal**

*João Afonso, Miguel Quesado, Helder Nogueira, Sara Silva, Daniel Lopes*

*(Centro Hospitalar Tâmega e Sousa, Penafiel)*

**EP144 - Artrite séptica na criança. Pistas imagiológicas para o diagnóstico precoce, diagnósticos diferenciais e complicações associadas**

*Natacha Nóbrega Abreu<sup>(1)</sup>, Maria Ana Serrado<sup>(1)</sup>, Pedro Alves<sup>(2)</sup>*

*(1. Hospital Dr. Nélio Mendonça, SESARAM E.P.E., Funchal 2. Centro Hospitalar de Lisboa Central)*

**EP145 - Tratamento cirúrgico de uma sleeve fracture do pólo inferior da rótula numa criança. Apresentação de caso clínico**

*Joana Monteiro Pereira, Miguel Quesado, Marcos Silva, João Das Dores Carvalho, Hélder Nogueira, Jorge Alves*

*(Centro Hospitalar Tâmega e Sousa, Penafiel)*

**EP146 - Fratura de stress. Repouso ortopédico vs pressão desportiva**

*Tiago Pato, Filipe Sâ Malheiro, Sérgio Pita, André Ferreira Dos Santos, Domingos Estrela, José Brenha*

*(Centro Hospitalar do Baixo Vouga, Aveiro)*

**EP147 - Osteomielite do grande osso e sinovite do punho causada por mycobacterium tuberculosis. Caso clínico**


*André Grenho<sup>(1)</sup>, Joana Arcângelo<sup>(1)</sup>, Mafalda Batista<sup>(2)</sup>, Pedro Campos<sup>(3)</sup>, Marina Escobar<sup>(4)</sup>, Pedro Jordão<sup>(5)</sup>, Catarina Gouveia<sup>(5)</sup>*

*(1. Centro Hospitalar de Lisboa Central, Hospital de Curry Cabral 2. Centro Hospitalar de Setúbal, Hospital de Sant'Iago do Outão 3. Hospital Vila Franca de Xira 4. Centro Hospitalar do Baixo Vouga, Hospital de Nossa Senhora do Rosário, Barreiro 5. Centro)*



# 37º

## CONGRESSO NACIONAL DE ORTOPEdia E TRAUMATOLOGIA



### PUNHO E MÃO:

#### **EP148 - Tratamento de consolidação viciosa de osso metacárpico condicionando aderência do aparelho extensor**

*Ricardo Araújo Ferreira, João Protásio, David Pinto, Tiago Coelho, Diogo Gaspar, Jean-Michel Fallah, Júlio André Almeida  
(Hospital Garcia de Orta, Almada)*

#### **EP149 - A propósito de uma patologia rara: A deformidade de Madelung**

*Ana Ferrão, Ruben Caetano, André Simões, Francisco Requicha, Vicente Campos, Frederico Teixeira  
(Centro Hospitalar de Lisboa Central)*

#### **EP150 - Síndrome doloroso regional complexo em ortopedia: Uma entidade a não descurar**

*André Canelas, Paulo Araujo, Simão Serrano, Filipa Januário, Lisete Luís, Marisa Violante, Mafalda Bártolo  
(Centro Hospitalar de Leiria)*

#### **EP151 - Malformação vascular da mão como causa de síndrome de túnel cárpico**

*Cecília Sá-Barros, Luís Filipe Rodrigues, Juvenália Ribeiro, Elisabete Ribeiro, Guilherme França, Nuno Oliveira, Manuel Vieira Da Silva  
(Hospital de Braga)*

#### **EP152 - Ligamentoplastia no tratamento da instabilidade trapézio-metacarpiana aguda pós-traumática**

*Mário Baptista, Luís Filipe Rodrigues, Juvenália Ribeiro, Cecília Sá Barros, Elisabete Ribeiro, Nuno Oliveira, Manuel Vieira da Silva  
(Hospital de Braga)*

#### **EP153 - Doença de Dupuytren. Da fasciectomia palmar parcial à amputação do 5º raio: Caso clínico**

*Luís Ferreira-Pinto, Tiago Rebelo, Gabriel Pina, Ana Abrantes, Luís Machado Rodrigues  
(Centro Hospitalar Tondela-Viseu, Viseu)*

#### **EP154 - Rutura do ligamento colateral radial da 1ª articulação metacarpofalângica. Caso clínico**

*João Sousa, Rita Lopes, José Monteiro, Hugo Fernandes, Pedro Castelhanito, Leonor Fernandes  
(Centro Hospitalar do Oeste, Torres Vedras)*

#### **EP155 - Encondroma da falange distal**

*Marcelo Pinho Teixeira Alves  
(Hospital do Espírito Santo de Évora)*

**EP156 - Lipoma da mão. A propósito de um caso clínico**

*João Paulo Sampaio, Frederico Marquez Correia, Tiago Oliveira,  
Jorge Sena Fernandes, João Nóbrega, José Rui Fe  
(Hospital do Espírito Santo de Évora)*

**EP157 - Rotura do tendão longo flexor do polegar como complicação do tratamento de fratura do rádio distal**

*Pedro Teixeira Da Mota<sup>(1)</sup>, António Lemos Lopes<sup>(2)</sup>, Marta Maio<sup>(2)</sup>, Rita Sapage<sup>(2)</sup>,  
Carlos Branco<sup>(2)</sup>, Carlos Pintado<sup>(1)</sup>  
(1. Centro Hospitalar de Trás-os-Montes e Alto Douro, Chaves 2. Centro Hospitalar  
de Trás-os-Montes e Alto Douro, Vila Real)*

**EP158 - Utilização de autoenxerto de trapezectomia em endcondroma da falange em doente com rizartrose homolateral tratada cirurgicamente. Caso clínico**

*João Lobo, Miguel Lopes, Sara Machado, Luisa Vital, Hernâni Rocha Pereira,  
Vitor Vidinha  
(Centro Hospitalar de São João, Porto)*

**EP159 - Lesão do LCR do polegar: 2 casos clínicos e revisão da literatura**

*Sandra Alves, Hugo Santos, Vicente Campos, João Pedro Jorge,  
Francisco Requicha, Frederico Teixeira  
(Centro Hospitalar Lisboa Central)*

**EP160 - Utilização de abordagem lateral no tratamento cirúrgico de luxação composta da articulação metacarpo-falângica do indicador no adolescente**

*Joana Monteiro Pereira, Miguel Quesado, Marcos Silva, João Das Dores Carvalho,  
Hélder Nogueira, Jorge Alves  
(Centro Hospitalar Tâmega e Sousa, Penafiel)*

**EP161 - Angioleiomioma - Diagnóstico diferencial raro de tumefacção palmar**

*João Afonso, Joana Pereira, Miguel Quesado, Marcos Silva, Daniel Lopes,  
Clyde Viamonte  
(Centro Hospitalar Tâmega e Sousa, Penafiel)*

**EP162 - Atrasos de consolidação e pseudartroses do escafoíde. Resultados com enxerto não vascularizado**

*Ana Luisa Neto, Teresa Oliveira, Sílvia Silvério, Roxo Neves  
(Hospital Ortopédico de Sant'Ana, Parede)*


**EP163 - Deformidade espástica do punho e mão. A propósito de um caso de recidiva**

*Ana Luisa Neto<sup>(1)</sup>, Carlos Pereira<sup>(2)</sup>, Sílvia Silvério<sup>(1)</sup>, J.C. Botelho<sup>(3)</sup>, Roxo Neves<sup>(1)</sup>  
(1. Hospital Ortopédico de Sant'Ana, Parede 2. Centro de Medicina Física e de  
Reabilitação de Alcoitão 3. Hospital dos Lusíadas, Lisboa)*



# 37º

## CONGRESSO NACIONAL DE ORTOPEdia E TRAUMATOLOGIA



### **EP164 - Luxações isoladas dos ossos do carpo**

*Nuno Simões, Maria Rita Vaz, João Moreno Morais, Miguel Varzielas,  
Luís Machado Rodrigues  
(Centro Hospitalar Tondela-Viseu, Viseu)*

### **EP165 - Artroplastia de excisão do trapézio e interposição tendinosa na rizartrose. Uma análise retrospectiva**

*João Boavida, Vítor Pinheiro, Maria Pia Monjardino, Marcos Carvalho, Paulo Costa,  
José Lito Mónico, Ana Inês  
(Centro Hospitalar e Universitário de Coimbra)*

### **EP166 - Luxação radiocubital distal sem fratura radial associada. A propósito de um caso**

*João Alves Sousa, Rita Lopes, José Monteiro, Hugo Fernandes, Pedro Castelhanito,  
Leonor Fernandes  
(Centro Hospitalar do Oeste, Torres Vedras)*

### **EP167 - Epidemiologia e experiência do Serviço no tratamento cirúrgico das fracturas dos ossos do carpo. Uma revisão de 10 anos**

*Ana Luísa Neto, Ana Teresa Rocha, Sílvia Silvério, Moraes Sarmento, Roxo Neves  
(Hospital Ortopédico de Sant'Ana, Parede)*

### **EP168 - Tumor glómico subungueal: Um diagnóstico fácil ou difícil?**

*Mariana Ferreira, João Duarte Silva, Daniela Linhares, Isabel Pinto, Vítor Vidinha,  
Rui Pinto, Pedro Negrão  
(Centro Hospitalar de São João, Porto)*

## **TORNOZELO E PÉ:**

### **EP169 - Avaliação do tratamento cirúrgico da fratura luxação de Lisfranc**

*Miguel de Castro Fernandes, Sergio Damião Prata, Marco Antonio G. Rizzo,  
Evandro Junior Christovam Ribeiro, Marcelo Hide Matsumoto  
(Hospital Santa Marcelina, São Paulo, Brasil)*

### **EP170 - Schwannoma do nervo cutâneo dorsal intermédio do pé. A propósito de um caso clínico**

*Manuel Fernandes Marques, Francisco Guiomar E Silva, Maria José Seno,  
Lucio Cardador  
(Hospital do Litoral Alentejano, Santiago do Cacém)*

### **EP171 - Surgical management of Charcot Marie Tooth deformity. About a case**

*João Maia Rosa, Hélder Fonte, Luís Lopes Coutinho, Arnaldo Sousa, André Gomes,  
Luís Dias Da Costa  
(Centro Hospitalar do Porto, Hospital de Santo António)*

**EP172 - Fractura-luxação do tornozelo na artropatia de Charcot: Acerca de um caso**

*Luís Lopes Coutinho, Marta Santos Silva, João Maia Rosa, Helder Fonte,  
André Gomes, Luís Dias Da Costa  
(Centro Hospitalar do Porto, Hospital de Santo António)*

**EP173 - Infecção aguda do hallux em doente com artropatia gotosa: Exposição e abordagem de um caso**

*Pedro Atilano Carvalho, Manuel Santos Carvalho, João Teixeira, Filipa Oliveira,  
Nuno Reais, Carlos Queirós, António Miranda  
(Centro Hospitalar Entre Douro e Vouga, Santa Maria da Feira)*

**EP174 - Alongamento do tendão de Aquiles e osteotomia proximal do 5º metatarso em doente com espinha bífida**

*Frederico Paiva  
(Centro Hospitalar Tondela-Viesu, Viseu)*

**EP175 - Luxação subastragalina. A propósito de um caso**

*António Sérgio Gonçalves, Ricardo Simões, Sara Ferreira Monteiro, João Gonçalves,  
Renato Soares, Luís Tavares, António Rebelo  
(Hospital do Divino Espírito Santo, Ponta Delgada, Açores)*

**EP176 - Fratura do tálus: Tratamento cirúrgico por fixação postero-anterior**

*Marcelo Pinho Teixeira Alves  
(Hospital do Espírito Santo de Évora)*

**EP177 - Fratura exposta do astrágalo. Caso clínico**

*Marta Santos Silva, Pedro Manuel Serrano, João Esteves, João Rosa, Luís Barros,  
Claudia Rodrigues, Vânia Oliveira  
(Centro Hospitalar do Porto, Hospital de Santo António)*

**EP178 - Um caso raro de hallux valgus bilateral**

*João Figueiredo, Miguel Duarte Silva, Patrícia Wircker, Rafael Dias, Carlos Martinho,  
Nuno Côrte-Real, João Caetano  
(Hospital de Cascais)*

**EP179 - Osteocondrose de Freiberg. Tratamento cirúrgico a propósito de um caso clínico**

*Ricardo Araújo Ferreira, João Protásio, David Pinto, Tiago Coelho, Diogo Gaspar,  
Jean-Michel Fallah, Francisco Mercier  
(Hospital Garcia de Orta, Almada)*


**EP180 - Fratura do astrágalo com subluxação da subastragalina. Um tratamento de sucesso**

*José Lito Mónico, Alfredo Figueiredo, Maria Pia Monjardino, Paulo Costa,  
Sandra Santos, Cura Mariano, Marcos Carvalho  
(Centro Hospitalar e Universitário de Coimbra)*



# 37º

## CONGRESSO NACIONAL DE ORTOPEdia E TRAUMATOLOGIA



### **EP181 - Tratamento de cisto sinovial do calcâneo**

*Luís Lopes Coutinho, Pedro Neves, Marta Santos Silva, Luís Dias Da Costa,  
André Gomes  
(Centro Hospitalar do Porto, Hospital de Santo António)*

### **EP182 - Pé boto no adulto. Caso clínico**

*Marta Santos Silva, Pedro Manuel Serrano, João Esteves, Luís Barros, Pedro Neves,  
Luís Costa  
(Centro Hospitalar do Porto, Hospital de Santo António)*

### **EP183 - Fratura do 3º metatarso pé direito. Caso clínico**

*Marta Santos Silva, Pedro Manuel Serrano, João Esteves, Luís Barros,  
Claudia Rodrigues, Helder Fonte, José Muras  
(Centro Hospitalar do Porto, Hospital de Santo António)*

### **EP184 - Fratura osteocondral aguda do quinto metatarso cabeça**

*Jose Luis Esteban Castillo, Juan Jose Garcia Vera  
(Hospital Clínico Universitario Virgen de la Victoria, Malaga, Espanha)*

### **EP185 - Sequelas fratura exposta bilateral dos ossos da perna. Caso clínico**

*Marta Santos Silva, Pedro Manuel Serrano, João Esteves, Luís Barros, Bruno Maia,  
Bruno Correia, José Muras  
(Centro Hospitalar do Porto, Hospital de Santo António)*

### **EP186 - Sinostose calcaneonavicular: Caso clínico**

*António Araujo, João Páscoa Pinheiro, Joana Costa  
(Centro Hospitalar e Universitário de Coimbra)*

### **EP187 - Tuberculose: Uma causa rara de infeção do pé e tornozelo**

*Carla Martins, João Moreno, Zico Gonçalves, Nuno Simões, Eduardo Mendes,  
Paula Alves, Manuel Sousa  
(Centro Hospitalar Tondela - Viseu, Viseu)*

### **EP188 - Artrite séptica e osteomielite do tornozelo por pasteurella multocida. Uma complicação pós extracção de material de osteossíntese**

*Filipe Torres Sousa, Álvaro Botelho, Hugo Cardoso, Filipe Medeiros, Bruno Correia  
(Centro Hospitalar e Universitário do Algarve, Unidade Hospitalar de Portimão)*

### **EP189 - Estudo epidemiológico das fraturas do calcâneo**

*Miguel Castro Fernandes, Sergio Damião Prata, Marco Antonio Rizzo,  
Rafael Mauricio Beletato, Marcelo Hide Matsumoto  
(Hospital Santa Marcelina, São Paulo, Brasil)*

### **EP190 - Estudo epidemiológico das fraturas expostas do pé e tornozelo**

*Miguel de Castro Fernandes, Sergio Damião Prata, Marco Antonio G. Rizzo,  
Rafael Mauricio Beletato, Marcelo Hide Matsumoto, Luciano Peres Arruda  
(Hospital Santa Marcelina, São Paulo, Brasil)*



**EP191 - Fratura do pilão tibial: Avaliação do tratamento cirúrgico**

*Marta Santos Silva, Pedro Manuel Serrano, João Esteves, Luís Barros, Luís Coutinho, Luís Costa, José Muras*  
(Centro Hospitalar do Porto, Hospital de Santo António)

**EP192 - Fratura do astrágalo. Um desafio para o Ortopedista**

*Samir Karmali, Jorge Ramos, João Almeida, André Barros, Bárbara Rosa, Pedro Campos, Daniel Sá Da Costa*  
(Hospital Vila Franca de Xira)

**EP193 - Luxação subastragalina**

*Frederico Paiva*  
(Centro Hospitalar Tondela - Viseu, Viseu)

**EP194 - Resultados clínicos e funcionais da artrodese tibiotársica no tratamento do pé caído**

*Miguel de Castro Fernandes, Sergio Damião Prata, Marco Antonio G. Rizzo, Fabio Farias, Gunther Geraldo Dutra Ernesto Jr., Marcelo Hide Matsumoto*  
(Hospital Santa Marcelina, São Paulo, Brasil)

**EP195 - Fibromatose plantar ou doença de Ledderhose: Definição, diagnóstico e tratamento a propósito de dois casos clínicos**

*André Couto, André Sá Rodrigues, Isabel Pinto, Manuel Seara, Rui Pinto, Paulo Oliveira*  
(Centro Hospitalar de São João, Porto)

**EP196 - Fratura do sesamóide medial do hallux num desportista. Caso clínico**

*Amílcar Cordeiro, José Marques, João Pinheiro*  
(Centro Hospitalar e Universitário de Coimbra)

**EP197 - Osteocondroma de localização atípica. Caso clínico**

*Filipe Sá Malheiro, Tiago Pato, Sergio Pita, André Santos, Altino Santos, José Martel*  
(Centro Hospitalar do Baixo Vouga, Aveiro)

**EP198 - Snowboarder's fracture. From heaven to hell**

*Daniel Castro, Hugo Aleixo, Luís Carvalho, Levi Fernandes, Tiago Lino, João Barroso, Nuno Brito*  
(Unidade Local de Saúde de Matosinhos, Hospital Pedro Hispano)

**EP199 - Tratamento cirúrgico de barras társicas. Uma série de casos**

*Nuno Simões, Zico Gonçalves, Carla Martins, Frederico Paiva, Serafim Pinho*  
(Centro Hospitalar Tondela-Viseu, Viseu)


**EP200 - Artrodese calcâneo-tibial na artropatia de Charcot**

*Marta Sofia Santos Silva, Pedro Manuel Serrano, Luís Barros, Pedro Neves, Luís Costa, Daniel Soares, André Gomes*  
(Centro Hospitalar do Porto, Hospital de Santo António)



# 37º

## CONGRESSO NACIONAL DE ORTOPEdia E TRAUMATOLOGIA



### TRAUMATOLOGIA:

#### **EP201 - Luxação do ombro com parésia do radial . Case report**

*Diogo Ramalho, Joaquim Soares do Brito, João Ricardo Pedro,  
João Ribeiros Cabral, Samuel Martins  
(Centro Hospitalar de Lisboa Norte, Hospital de Santa Maria)*

#### **EP202 - Traumatismo do membro inferior e a utilidade do retalho livre antero-lateral da coxa**

*Diogo Barreiro, Isabel Oliveira, José Braga, Álvaro Silva, Inês Insua, Vitor Alvarenga,  
Francisco Carvalho  
(Centro Hospitalar de São João, Porto)*

#### **EP203 - Fratura da cabeça femoral após luxação posterior da anca: Caso clínico**

*Elisabete Magalhães Ribeiro, Filipe Carriço, André Costa, Mário Batista,  
Bartol Tinoco, Eurico Bandeira Rodrigues, Manuel Vieira Da Silva  
(Hospital de Braga)*

#### **EP204 - Múltiplas fraturas concomitantes do membro superior. Um caso raro**

*Tiago Lino, Hugo Aleixo, Levi Fernandes, Luis Carvalho, Daniel Cruz Castro,  
João Barroso, João Pedro Campos  
(Unidade Local de Saúde de Matosinhos, Hospital Pedro Hispano)*

#### **EP205 - Fractura de Seymour. Uma fractura pediátrica complicada**

*Nuno Correia Mendonça<sup>(1)</sup>, Marco Pato<sup>(1)</sup>, José Caldeira<sup>(1)</sup>, Bárbara Rosa<sup>(2)</sup>,  
Andreia Nunes<sup>(3)</sup>, Patrícia Rodrigues<sup>(4)</sup>  
(1. Hospital Professor Doutor Fernando Fonseca, Amadora 2. Hospital Vila Franca  
de Xira 3. Centro Hospitalar Lisboa Ocidental, Hospital de S. Francisco Xavier  
4. Centro Hospitalar de Lisboa Central, Hospital D<sup>9</sup> Estefânia)*

#### **EP206 - Fratura bilateral da extremidade proximal da tíbia. Caso clínico**

*Vitor Hugo Pinheiro, João Boavida, Maria Pia, André Pinto, Marcos Carvalho,  
Francisco Lucas, António Pais Lopes  
(Centro Hospitalar e Universitário de Coimbra)*

#### **EP207 - Um caso clínico de fratura bifocal do úmero tratada conservadoramente. Uma opção a ter em conta**

*João Boavida, Vítor Pinheiro, Marcos Carvalho, José Lito Mónico,  
Maria Pia Monjardinho, Pedro Marques  
(Centro Hospitalar e Universitário de Coimbra)*

#### **EP208 - Fractura-luxação de Chopart: Acerca de um caso**

*Luís Lopes Coutinho, Pedro Neves, Pedro Serrano, Marta Santos Silva,  
André Gomes, Luís Dias Da Costa  
(Centro Hospitalar do Porto, Hospital de Santo António)*

**EP209 - Fractura-luxação isolada do navicular**

*Filipa Oliveira, Nuno Reais, Carlos Queiros, João Teixeira, António Torres,  
Marta Gomes  
(Centro Hospitalar Entre Douro e Vouga, Santa Maria da Feira)*

**EP210 - Fractura cominutiva exposta do pilão tibial por tentativa de suicídio**

*Teresa Oliveira, Filipe Marques, Ana Teresa Rocha, João Faria, António Martins  
(Hospital Ortopédico de Sant'Ana, Parede)*

**EP211 - Rotura do bíceps braquial distal. E se o doente recusa o tratamento proposto?**

*Inês Mafra, Fernando Silva, Marina Escobar, Bruno Mota, Rogério Barroso,  
José Franco  
Centro Hospitalar Barreiro-Montijo, Lisboa, Portugal  
(Hospital Ortopédico de Sant'Ana, Parede)*

**EP212 - A propósito de uma fractura subtrocantérica em adulto com osteogénese imperfeita**

*André Pinto Moura, Venâncio Caleira, Lúcio Cardador  
(Hospital do Litoral Alentejano, Santiago do Cacém)*

**EP213 - Fratura de Hoffa. De despercebida a artroplastia**

*Carlos Baltazar Branco<sup>(1)</sup>, António Lopes<sup>(2)</sup>, Marta Maio<sup>(3)</sup>, Pedro Mota<sup>(4)</sup>,  
Rita Sapage<sup>(5)</sup>, Magda Lopes Gomes<sup>(6)</sup>  
(1. Centro Hospitalar Trás os Montes e Alto Douro, Vila Real 2. Centro Hospitalar Trás os Montes e Alto Douro, Chaves)*

**EP214 - Abordagem inicial de amputação traumática do antebraço com fratura exposta do úmero e luxação da articulação gleno-umeral ipsilateral associada - Ilustração de um caso clínico**

*Joana Monteiro Pereira, Isabel Catarino, Joana Leitão, Sofia Esteves,  
Clyde Viamonte, Miguel Liça  
(Centro Hospitalar Tâmega e Sousa, Penafiel)*

**EP215 - Fight-bite injury: Quando é demasiado tarde**

*Daniel Castro, Hugo Aleixo, Luís Carvalho, Levi Fernandes, Tiago Lino,  
João Barroso, Nuno Neves Pereira  
(Unidade Local de Saúde de Matosinhos, Hospital Pedro Hispano)*


**EP216 - Fratura luxação radiocárpica exposta. Uma abordagem e tratamento de sucesso**

*José Lito Mónico, Alfredo Figueiredo, Diogo Moura, Maria Pia Monjardino,  
Paulo Costa, Alexandre Marques, João Boavida  
(Centro Hospitalar e Universitário de Coimbra)*



# 37º

## CONGRESSO NACIONAL DE ORTOPEdia E TRAUMATOLOGIA



**EP217 - Fractura do úmero em doente com deformidade diafisária acentuada secundária a doença de Paget. Que opções terapêuticas?**

*André Pinto Moura, Venâncio Caleira, Lúcio Cardador  
(Hospital do Litoral Alentejano, Santiago do Cacém)*

**EP218 - Pseudartrose de fractura da extremidade distal do úmero. Caso clínico**

*Maria Rita Vaz, Nuno Simões, Carla Martins, Luís Machado Rodrigues  
(Centro Hospitalar Tondela-Viseu, Viseu)*

**EP219 - Fractura da epífise da crista ilíaca pediátrica**

*Nuno Cruz Oliveira, Paulo Cibrão Coutinho, Álvaro Gil, Mário Baptista,  
Elisabete Ribeiro, Guilherme França, Manuel Vieira da Silva  
(Hospital de Braga)*

**EP220 - Fratura-luxação exposta do colo do astrágalo. A propósito de um caso clínico**

*Miguel Silva, Joana Pereira, João Afonso, Hélder Nogueira, Sofia Esteves Vieira,  
Daniel Lopes, Carlos Sousa  
(Centro Hospitalar do Tâmega e Sousa, Penafiel)*

**EP221 - Coccigectomia parcial após coccidínia pós traumática**

*João Lobo, Luís Vieira, Daniela Linhares, Pedro Negrão, Manuel Ribeiro Da Silva,  
Nuno Neves  
(Centro Hospitalar de São João, Porto)*

**EP222 - Vareta boqueada para tratamento de fractura intra-articular do calcâneo**

*Marco Bernardes, Márcio Oliveira, Rita Grazina, Rafael Portela, Daniel Saraiva,  
Campos Lemos, Rui Lemos  
(Centro Hospitalar de Vila Nova de Gaia/Espinho, Vila Nova de Gaia)*

**EP223 - Pseudartrose do fémur. Caso clínico**

*André Pinto, Vítor Pinheiro, João Boavida, Marcos Carvalho, José Mónico,  
Jorge Faisca  
(Centro Hospitalar e Universitário de Coimbra)*

**EP224 - Consolidação viciosa de fratura do rádio distal em doente jovem. Caso clínico**

*Maria Rita Vaz, Gabriel Pina, Frederico Paiva, Luís Machado Rodrigues  
(Centro Hospitalar Tondela-Viseu, Viseu)*

**EP225 - Abordagem da ortopedia ao doente politraumatizado. Um caso clínico**

*Ana Luisa Neto, Pedro Diniz, Miguel Flora, Sílvia Silvério, Roxo Neves  
(Hospital Ortopédico de Sant'Ana, Parede)*

**EP226 - Traumatismo extenso do membro inferior**

*Diogo Barreiro, José Braga, Inês Insua, Sérgio Teixeira, Bernardo Correia,  
Isabel Oliveira, Álvaro Silva  
(Centro Hospitalar de São João, Porto)*

**EP227 - Reconstrução femoral proximal por falência na fixação interna de fraturas do fémur por uso prolongado de bisfosfonatos**

*Rui Dias, António Figueiredo, Luís Maximino, Fernando Judas, Vítor Hugo Pinheiro, André Pinto, Fernando Fonseca*  
(Centro Hospitalar e Universitário de Coimbra)

**EP228 - Lesão por esmagamento da mão. A propósito de um caso**

*Jose Luis Esteban Castillo, Juan Jose Garcia Vera*  
(Hospital Clínico Universitario Virgen De La Victoria, Malaga, Espanha)

**EP229 - Neurotubos no tratamento de nervo periférico ferido. Comente e caso clínico**

*Jose Luis Esteban Castillo, Juan Jose Garcia Vera*  
(Hospital Clínico Universitario Virgen de la Victoria, Malaga, Espanha)

**EP230 - Fractura subcapital do fémur coaptada depois dos 60 anos. Fixação in situ**

*Diogo Ramalho, João Ricardo Pedro, João Ribeiros Cabral, André Spranger, Joaquim Soares do Brito, Paulo Almeida*  
(Centro Hospitalar de Lisboa Norte, Hospital de Santa Maria)

**EP231 - Fratura da tuberosidade anterior da tíbia num adolescente. Um padrão de fratura atípico**

*Fábio Sousa, Patricia Gomes, Marco Pato, Patrícia Gamelas, Mafalda Noronha Lopes, Paulo Felicíssimo*  
(Hospital Prof. Dr. Fernando Fonseca, Amadora-Sintra)

**EP232 - Jersey finger. Um caso que terminou em artrodese aos 2 meses**

*Filipa Gonçalves Pereira, Igor Martins, André Lopes Vasques, Francisco Brito, André Ramos*  
(Unidade Local de Saúde do Baixo Alentejo, Hospital José Joaquim Fernandes, Beja)

**EP233 - Tratamento cirúrgico das fraturas diafisárias do fémur. Experiência de um Serviço**

*Cláudia Vale, Daniel Peixoto, Susada Angelo, Francisco Silva Gomes, Tiago Roseiro, André Carvalho, João Pedro Antunes*  
(Hospital Distrital Figueira Foz)

**EP234 - Apresentação atípica de fratura-luxação do cotovelo por traumatismo de baixa energia. A propósito de um caso clínico**

*Miguel Silva, José Miradouro, Joana Pereira, Marcos Silva, João Carvalho, Sofia Esteves Vieira, Jorge Mendes*  
(Centro Hospitalar do Tâmega e Sousa, Penafiel)


**EP235 - Clearing da coluna cervical: A propósito de um caso clínico**

*Filipa Oliveira, Marco Guedes, Artur Teixeira, Ricardo Frada, Carlos Queirós, Nuno Reais, João Teixeira*  
(Centro Hospitalar Entre Douro e Vouga, Santa Maria da Feira)



# 37º

## CONGRESSO NACIONAL DE ORTOPEdia E TRAUMATOLOGIA



### **EP236 - Luxatio erecta e fratura da grande tuberosidade do úmero com desvio pósteroinferior**

*Tiago Roseiro, Daniel Peixoto, Susana Angelo, Francisco Silva Gomes, Cláudia Vale, João Pedro Antunes, João Corte Real*  
(Hospital Distrital da Figueira da Foz)

### **EP237 - Tratamento cirúrgico de fracturas fémur distal com encavilhamento endomedular retrogrado: Casuística do Serviço**

*Carolina Oliveira, Margarida Areias, Filomena Ferreira, Bruno Pombo, Ana Pinheiro, Rita Proença, Miguel Leal*  
(Unidade Local de Saúde do Alto Minho, Viana do Castelo)

### **EP238 - Fractura de Tillaux, diagnóstico e tratamento cirúrgico. Um caso clínico**

*Filipa Gonçalves Pereira, Igor Martins, Andre Lopes Vasques, Francisco Brito, Andre Ramos*  
(Unidade Local de Saúde do Baixo Alentejo, Hospital José Joaquim Fernandes, Beja)

### **EP239 - Fratura do escafóide. Um mecanismo de lesão pouco habitual**

*Tiago Roseiro, Daniel Peixoto, Susana Angelo, Francisco Silva Gomes, Cláudia Vale, António Mendes, João Corte Real*  
(Hospital Distrital Figueira da Foz)

### **EP240 - Ruptura tendinosa distal do bicipite braquial. Caso clínico**

*Filipe Sá Malheiro, Tiago Pato, Sergio Pita, André Santos, Domingos Estrela, Ivo Guerreiro*  
(Centro Hospitalar do Baixo Vouga, Aveiro)

### **EP241 - Um padrão atípico de fratura instável da bacia**

*Alfredo Carvalho<sup>(1)</sup>, António Alves<sup>(2)</sup>, António Figueiredo<sup>(3)</sup>, João Henriques<sup>(2)</sup>*  
(1. Centro Hospitalar da Cova da Beira, Covilhã 2. Unidade Local de Saúde de Castelo Branco 3. Centro Hospitalar e Universitário de Coimbra)

### **EP242 - Abordagem de fracturas do tornozelo com envolvimento do maléolo posterior. Uma revisão de 48 casos**

*Ana Marta Coelho<sup>(1)</sup>, Luís Machado<sup>(2)</sup>, João Vide<sup>(1)</sup>, Daniel Mendes<sup>(1)</sup>, Manuel Resende Sousa<sup>(1)</sup>*  
(1. Hospital Beatriz Angelo, Loures 2. Centro Hospitalar de Leiria)

### **EP243 - Descrição epidemiológica de doentes submetidos a hemiartroplastia da anca. Clustering de doentes**

*Filipa Oliveira, Nuno Reais, Pedro Atilano Carvalho, Artur Neto, Filipa Pires, Vera Resende*  
(Centro Hospitalar Entre Douro e Vouga, Santa Maria da Feira)

### **EP244 - Avaliação funcional após síndrome compartimental agudo**

*Cláudia Vale<sup>(1)</sup>, João Pedro Antunes<sup>(2)</sup>, Luís Vilaça<sup>(1)</sup>, António Assunção<sup>(1)</sup>*  
(1. Hospital de Braga 2. Hospital Distrital da Figueira da Foz)

**EP245 - Tratamento cirúrgico de fracturas periprotésicas fémur distal:**

**Encavilhamento endomedular vs osteossíntese com placa**

*Carolina Oliveira, Margarida Areias, Filomena Ferreira, Ana Pinheiro, Bruno Pombo, Rita Proença, Miguel Leal*

*(Unidade Local de Saúde do Alto Minho, Viana do Castelo)*

**EP246 - Desarticulação da anca em contexto de trauma: Cirurgia mutilante perante lesão devastadora**

*Sara Almeida Santos, António Sousa, Luís Vieira, Luís Valente, Ricardo São Simão, Frederico Raposo, Rui Pinto*

*(Centro Hospitalar de São João, Porto)*

**TUMORES DO APARELHO LOCOMOTOR:**

**EP247 - Acrospiroma écrino em dedo da mão de criança de 9 anos: Caso clínico**

*António Lemos Lopes<sup>(1)</sup>, Marta Maio<sup>(1)</sup>, Pedro Teixeira Mota<sup>(2)</sup>, Rita Sapage<sup>(1)</sup>, Carlos Branco<sup>(1)</sup>, Carlos Pintado<sup>(2)</sup>*

*(1. Centro Hospitalar de Trás-os-Montes e Alto Douro, Vila Real 2. Centro Hospitalar de Trás-os-Montes e Alto Douro, Chaves)*

**EP248 - Uso de enxerto heterólogo no tratamento de encondromas. 4 casos clínicos**

*António Lemos Lopes<sup>(1)</sup>, Marta Maio<sup>(1)</sup>, Pedro Teixeira Mota<sup>(2)</sup>, Rita Sapage<sup>(1)</sup>, Carlos Branco<sup>(1)</sup>, Carlos Pintado<sup>(2)</sup>*

*(1. Centro Hospitalar de Trás-os-Montes e Alto Douro, Vila Real 2. Centro Hospitalar de Trás-os-Montes e Alto Douro, Chaves)*

**EP249 - Osteocondromatose múltipla: Caso clínico**

*Ana Costa Pinheiro, Bruno Maia, Pedro Barreira, Pedro Neves, Armando Campos, Angelo Encarnação, Prof. António Oliveira*

*(Centro Hospitalar do Porto, Hospital de Santo António)*

**EP250 - Uso de substituto ósseo no tratamento dos encondromas**

*Diogo Gaspar, João Protásio, Ricardo Ferreira, David Pinto, Tiago Coelho, Jean Fallah, Júlio Almeida*

*(Hospital Garcia de Orta, Almada)*

**EP251 - Elastofibroma dorsi. A propósito de um caso clínico**

*Luís de Almeida Maia, Mariana Saavedra, Maribel Gomes, João Moura, Ricardo Marta, Hélder Trigo*

*(Hospital Senhora da Oliveira, Guimarães)*

**EP252 - Relato de caso. Fratura patológica de C2**


*Francisca Pinho Costa, Bernardo Nunes, José Fernandes, Alina Frolova, Vítor Vidinha, Carlos Dopico, Rui Pinto*

*(Centro Hospitalar de São João, Porto)*



# 37º

## CONGRESSO NACIONAL DE ORTOPEdia E TRAUMATOLOGIA



### **EP253 - Um caso raro de exostose do 1º metatársico**

*João Figueiredo, Miguel Duarte Silva, Patrícia Wircker, Rafael Dias, João Caetano, Nuno Côrte-Real, Carlos Martinho  
(Hospital de Cascais)*

### **EP254 - Tratamento de fratura patológica do úmero com encavilhamento retrógrado multifasciculado tipo Hackethal. 3 casos clínicos**

*António Lemos Lopes<sup>(1)</sup>, Marta Maio<sup>(1)</sup>, Pedro Teixeira Mota<sup>(2)</sup>, Rita Sapage<sup>(1)</sup>, Carlos Branco<sup>(1)</sup>, Carlos Pintado<sup>(2)</sup>*

*(1. Centro Hospitalar de Trás-os-Montes e Alto Douro, Vila Real 2. Centro Hospitalar de Trás-os-Montes e Alto Douro, Chaves)*

### **EP255 - Tumor de células gigantes da bainha do tendão. Um tumor raro, numa localização rara**

*Margarida Borrero Vicente  
(Hospital Prof. Dr. Fernando Fonseca EPE, Amadora-Sintra)*

### **EP256 - Quisto ósseo aneurismático da tíbia distal. Caso clínico**

*António Lemos Lopes<sup>(1)</sup>, Marta Maio<sup>(1)</sup>, Pedro Teixeira Mota<sup>(2)</sup>, Rita Sapage<sup>(1)</sup>, Carlos Branco<sup>(1)</sup>, Carlos Pintado<sup>(2)</sup>*

*(1. Centro Hospitalar de Trás-os-Montes e Alto Douro, Vila Real 2. Centro Hospitalar de Trás-os-Montes e Alto Douro, Chaves)*

### **EP257 - Fratura patológica do úmero proximal associada a quisto ósseo simples em criança de 6 anos. Caso clínico**

*António Lemos Lopes (1), Marta Maio (1), Pedro Teixeira Mota (2), Rita Sapage (1), Carlos Branco (1), Carlos Pintado (2)*

*(1. Centro Hospitalar de Trás-os-Montes e Alto Douro, Vila Real  
2. Centro Hospitalar de Trás-os-Montes e Alto Douro, Chaves)*

### **EP258 - Tratamento de quisto ósseo unicamaral no colo do fémur de um adolescente. Caso clínico**

*António Lemos Lopes<sup>(1)</sup>, Marta Maio<sup>(1)</sup>, Pedro Teixeira Mota<sup>(2)</sup>, Rita Sapage<sup>(1)</sup>, Carlos Branco<sup>(1)</sup>, Carlos Pintado<sup>(2)</sup>*

*(1. Centro Hospitalar de Trás-os-Montes e Alto Douro, Vila Real 2. Centro Hospitalar de Trás-os-Montes e Alto Douro, Chaves)*

### **EP259 - Plasmocitoma ósseo solitário do osso ilíaco, um diagnóstico raro. A propósito de um caso clínico**

*Pedro Rosário, Margarida Carvalho, Carlos Montenegro, Marina Escobar, Fernando Silva, Jorge Martins, José Franco  
(Centro Hospitalar Barreiro-Montijo, Barreiro)*

### **EP260 - Tumores raros do membro inferior**

*Sara Almeida Santos, Sara Machado, Luísa Vital, Luís Vieira, Manuel Seara, Rui Pinto, Paulo Oliveira  
(Centro Hospitalar de São João, Porto)*



**EP261 - Neuropatia compressiva do nervo mediano a montante do túnel cárpico causada por quisto sinovial gigante**

*David Pinto, João Protásio, Ricardo Ferreira, Tiago Coelho, Diogo Gaspar,  
Jean Fallah, Júlio Almeida  
(Hospital Garcia de Orta, Almada)*

**EP262 - Schwannoma do nervo peroneal superficial como diagnóstico diferencial de dor neuropática**

*João Afonso, Joana Monteiro Pereira, Marcos Silva, Isabel Catarino,  
Clyde Viamonte, Daniel Lopes  
(Centro Hospitalar Tâmega e Sousa, Penafiel)*

**EP263 - Síndrome compartimental crónico: Estado do mentiroso ou do verdadeiro coxo?**

*Francisco de Brito, Antonio Robalo Correia, Igor Martins, André Lopes Vasques,  
Filipa Pereira, Filipa de Freitas  
(Unidade Local de Saúde do Baixo Alentejo, Hospital José Joaquim Fernandes,  
E.P.E., Beja)*

**EP264 - Acrometástase como apresentação primária de neoplasia pulmonar**

*André Lopes Vasques, Igor Martins, Filipa Gonçalves Pereira, Brito Francisco,  
António Maia De Oliveira, Luís Palma  
(Unidade Local de Saúde do Baixo Alentejo, Hospital José Joaquim Fernandes,  
E.P.E., Beja)*

**EP265 - Um caso raro de compressão do nervo ciático por osteocondroma do fémur proximal**

*David Pinto<sup>(1)</sup>, João Protásio<sup>(1)</sup>, Ricardo Ferreira<sup>(1)</sup>, Tiago Coelho<sup>(1)</sup>, Diogo Gaspar<sup>(1)</sup>,  
Jean Fallah<sup>(1)</sup>, Pedro Simas<sup>(2)</sup>  
(1. Hospital Garcia de Orta, Almada 2. Clínica Lambert, Lisboa)*

**EP266 - Fractura patológica do fémur proximal secundária a quisto ósseo aneurismático na criança**

*João Afonso, Miguel Quesado, Isabel Catarino, Julio Marinheiro, Joana Leitão,  
Daniel Lopes  
(Centro Hospitalar Tâmega e Sousa, Penafiel)*

**EP267 - Uma causa rara de fractura**

*Marco Bernardes, Filipe Santos, Miguel Frias, David Sá, Francisco Almeida,  
Rui Lemos  
(Centro Hospitalar de Vila Nova de Gaia/Espinho, Vila Nova de Gaia)*


**EP268 - Tumor tenosinovial de células gigantes. A propósito de uma localização rara**

*Sara Almeida Santos, Sara Machado, Luísa Vital, Luís Vieira, António Mateus,  
Filipe Duarte, Rui Pinto  
(Centro Hospitalar de São João, Porto)*



# 37º

CONGRESSO NACIONAL  
DE ORTOPEdia  
E TRAUMATOLOGIA



**EP269 - Tratamento dos tumores tenossinoviais de células gigantes: State of the art**

*João Morais, Zico Gonçalves, Nuno Simões, Frederico Paiva, Eduardo Mendes,  
Manuel Sousa*

*(Centro Hospitalar Tondela-Viseu, Viseu)*

**EP270 - Abordagem cirúrgica de osteocondroma com identificação do nervo peroneal comum e reinserção do ligamento colateral lateral e bicipete femoral**

*Maria João Leite Almeida, Filipe Duarte, João Duarte Silva, Pedro Pereira,  
Nuno Alegrete, Rui Peixoto Pinto*

*(Centro Hospitalar de São João, Porto)*

**EP271 - Caso clínico. Mieloma múltiplo como diagnóstico diferencial de bursite trocântérica**

*Margarida Borrero Vicente*

*(Hospital Prof. Dr. Fernando Fonseca EPE, Amadora-Sintra)*

**VIDEOS ACEITES**  
**ACCEPTED VIDEOS**

**COLUNA:**

**V1 - Tratamento endoscópico de hérnia discal lombar: A propósito de um caso clínico**

*João Teixeira, Ricardo Frada, Marco Sousa, Artur Teixeira, Carlos Queirós, Nuno Reais, António Miranda  
(Centro Hospitalar Entre Douro e Vouga, Santa Maria da Feira)*

**V2 - Tratamento cirúrgico de Schwannoma da raiz espinhosa de S1: Um caso atípico de lombociatalgia**

*João Teixeira, Ricardo Frada, Marco Sousa, Artur Teixeira, Manuel Laranjeira, Carlos Queirós, Nuno Reais  
(Centro Hospitalar Entre Douro e Vouga, Santa Maria da Feira)*

**V3 - Tratamento cirúrgico de lipomatose epidural lombar**

*Bruno Maia, Luís Silva, Miguel Varzielas, Pedro Carvalhais, Isabel Simões, Luís Teixeira  
(Spine Center - Cirurgia da Coluna, Coimbra)*

**JOELHO:**

**V4 - Osteotomia dupla para tratar artrose unicompartimental lateral em doente com deformidade genu valgum**

*Luís Machado<sup>(1)</sup>, Filipe Medeiros<sup>(2)</sup>, Marcos Correia De Jesus<sup>(3)</sup>, Rita Carvalho Silva<sup>(3)</sup>, Xavier Zurbano<sup>(3)</sup>  
(1. Centro Hospitalar de Leiria 2. Centro Hospitalar do Algarve, Portimão 3. Hospital Beatriz Ângelo, Loures)*

**V5 - Reparação de rotura menisco-capsular do corno posterior menisco interno (Ramp lesion) em contexto de reconstrução do ligamento cruzado anterior**

*Levi Reina Fernandes, Hugo Aleixo, Luís Carvalho, Daniel Castro, Tiago Lino, Nuno Camelo Barbosa, Carlos Arce  
(Hospital Pedro Hispano, Matosinhos)*

**V6 - Realinhamento rotuliano na luxação congénita da rótula**

*João Afonso, Marcos Silva, Sandra Martins, Diogo Robles, Daniel Lopes, Nuno Ferreira  
(Centro Hospitalar Tâmega e Sousa, Penafiel)*


**V7 - Lesões ligamentares laterais do joelho. Opções de tratamento cirúrgico**

*Filipe Machado, Mafalda Batista, Mónica Vasconcelos, Catarina Bispo, Francisco Gonçalves, Gonçalo Lavareda, Pedro Pessoa  
(Centro Hospitalar de Setúbal, Hospital Ortopédico Sant'Iago do Outão)*



# 37º

CONGRESSO NACIONAL  
DE ORTOPEDIA  
E TRAUMATOLOGIA



## **V8 - Implante meniscal a propósito de um caso clínico**

*Filipa Oliveira, Nuno Tavares, Nuno Reais, Carlos Queiros, Joao Teixeira,  
Pedro Atilano, Francisco Silva  
(Centro Hospitalar Entre Douro e Vouga, Santa Maria da Feira)*

# 37º


CONGRESSO NACIONAL  
DE ORTOPEDIA  
E TRAUMATOLOGIA

26 A 28 DE OUTUBRO

# INSCRIÇÕES E ALOJAMENTOS

2017  
COIMBRA





**INSCRIÇÃO NO CONGRESSO**  
**CONGRESS REGISTRATION**

	ATÉ 8 SET.	9 SET. A 20 OUT.	NO LOCAL
SÓCIO SPOT <sup>(1)</sup>	€ 300	€ 350	€ 450
INTERNO SÓCIO SPOT <sup>(1)</sup>	€ 200	€ 250	€ 350
NÃO SÓCIO (ORTOPEDISTAS & MÉDICOS DE OUTRAS ESPECIALIDADES)	€ 400	€ 450	€ 550
ENFERMEIROS SÓCIOS AEPOT <sup>(2)</sup>	€ 200	€ 250	€ 300
ENFERMEIROS NÃO SÓCIOS AEPOT	€ 300	€ 350	€ 400
SÓCIOS APF <sup>(3)</sup>	€ 200	€ 250	€ 300
NÃO SÓCIOS APF	€ 300	€ 350	€ 400
INVESTIGADOR (NÃO MÉDICO) E OUTROS TÉCNICOS	€ 300	€ 350	€ 400

- (1) É obrigatório informar o número de sócio SPOT  
(2) É obrigatório informar o número de sócio AEPOT  
(3) É obrigatório informar o número de sócio APF

**INSCRIÇÃO NO CONGRESSO INCLUI**

- Pasta e toda a documentação no congresso
- Participação nas sessões científicas
- Entrada no recinto da Exposição Técnica
- *Coffee-breaks* nos dias 26, 27 e 28 de Outubro
- Almoço volante nos dias 26 e 28 de Outubro
- Recepção de Boas Vindas no dia 26 de Outubro
- Certificados de Presença e de apresentação de trabalhos científicos


	ATÉ 8 SET.	9 SET. A 20 OUT.	NO LOCAL
DIA DA FISIOTERAPIA - 26 OUT.	€ 50	€ 60	€ 70

Esta taxa de inscrição só é válida para participação nas sessões da APF e inclui *coffee-breaks* e almoço de trabalho. Os Fisioterapeutas que queiram assistir às sessões do 37º Congresso Nacional de Ortopedia e Traumatologia, deverão inscrever-se nas restantes categorias.



# 37º

## CONGRESSO NACIONAL DE ORTOPEDIA E TRAUMATOLOGIA



	ATÉ 8 SET.	9 SET. A 20 OUT.	NO LOCAL
XI CONGRESSO DA AEPOT - 27 OUT.	€ 50	€ 60	€ 70

Esta taxa de inscrição só é válida para participação nas sessões da AEPOT e inclui *coffee-breaks* e almoço de trabalho. Os Enfermeiros que queiram assistir às sessões do 37º Congresso Nacional de Ortopedia e Traumatologia, deverão inscrever-se nas restantes categorias.

	ATÉ 8 SET.	9 SET. A 20 OUT.	NO LOCAL
VII CONGRESSO DA SOLP - 27-28 OUT.	€ 50	€ 60	€ 70

Esta taxa de inscrição só é válida para participação nas sessões da SOLP e inclui *coffee-breaks* e almoço de trabalho. Os Participantes que queiram assistir às sessões do 37º Congresso Nacional de Ortopedia e Traumatologia, deverão inscrever-se nas restantes categorias.

	ATÉ 8 SET.	9 SET. A 20 OUT.	NO LOCAL
JANTAR DO CONGRESSO - 27 DE OUT.	€ 30	€ 40	€ 40



**ALOJAMENTO**  
**ACCOMMODATION**

**VILA GALÉ COIMBRA 4\***

Single € 93,00 | Duplo € 106,00

Situado no centro histórico de Coimbra, com uma surpreendente vista sobre o Rio Mondego, este moderno 4 estrelas oferece 229 confortáveis quartos, completamente equipados com ar condicionado, mini-bar, TV cabo, telefone e cofre. Dos vários serviços, destacamos um restaurante e piscinas interior e exterior.

**TRYP COIMBRA 4\***

Single € 66,00 | Duplo € 76,00

O Hotel Tryp Coimbra situa-se a 100 metros dos Hospitais da Universidade de Coimbra e a 15 minutos a pé da prestigiada Universidade, do hotel pode ainda aceder-se facilmente ao centro histórico da cidade. Os quartos climatizados estão decorados num estilo moderno e incluem televisão por cabo, minibar e secretária. Os hóspedes poderão desfrutar do pequeno-almoço, do almoço e do jantar no Restaurante Baga.

**DONA INÊS 3\***

Single € 55,00 | Duplo € 65,00

O Hotel D. Inês, é um hotel moderno e confortável, dispõe de 122 quartos, completamente renovados em 2011, incluindo uma área Premium composta por 2 suites e 4 quartos superiores. Todos os quartos têm casa de banho privativa, ar condicionado, telefone directo ao exterior, minibar, cofre, rádio e TV via satélite com cerca de 30 canais (nacionais e internacionais).



**SECRETARIADO CIENTÍFICO**  
*SCIENTIFIC SECRETARIAT*

**SOCIEDADE PORTUGUESA DE  
ORTOPEDIA E TRAUMATOLOGIA**  
*PORTUGUESE SOCIETY OF  
ORTHOPAEDICS AND TRAUMATOLOGY*  
Rua dos Aventureiros, Nr. 19 B,  
Parque das Nações  
1990-024 Lisboa  
Tel.: +351 218 958 666  
Fax: +351 218 958 667  
spot@spot.pt  
www.spot.pt

**SECRETARIADO EXECUTIVO**  
*EXECUTIVE SECRETARIAT*

**MEETING POINT  
PROFESSIONAL CONGRESS ORGANISERS  
& AGÊNCIA DE VIAGENS**  
R. Marcelino Mesquita, Nr. 13, Loja 3  
2799-549 Linda-a-velha  
Tel.: +351 214 159 900  
Fax: +351 214 159 909  
meetingpoint@meetingpoint.pt  
congress@meetingpoint.pt

**LOCAL DO CONGRESSO**  
*CONGRESS VENUE*

**CENTRO DE CONGRESSOS DO CONVENTO  
DE S. FRANCISCO**  
Avenida da Guarda Inglesa, n.º 1 A  
3040-193 Santa Clara - Coimbra  
Tel.: +351 239 857 190  
geral@coimbraconvento.pt  
www.coimbraconvento.pt

**www.spot.pt**